



ASSOCIAÇÃO PROTEÇÃO À INFÂNCIA
Bispo D. Antônio Barroso

ASSOCIAÇÃO DE PROTEÇÃO À INFÂNCIA

BISPO D. ANTÔNIO BARROSO

RELATÓRIO DE ATIVIDADES

E

CONTA DE GERÊNCIA DE 2025

Aprovado em reunião de direção de 06 de março de 2026

Aprovado em Assembleia Geral de 25 de março de 2026

Introdução

A Casa de Acolhimento, de acordo com a republicação da Lei n.º 147/99 de 1 de setembro – Lei n.º 142/2015 de 8 de setembro, é uma resposta social que proporciona o acolhimento residencial prolongado que visa contribuir para a criação de condições que garantam os cuidados adequados à satisfação de necessidades físicas, psíquicas, emocionais e sociais das crianças e jovens favorecendo a sua integração em contexto sociofamiliar seguro promovendo a sua educação, bem-estar e desenvolvimento integral, desenvolvendo a sua ação ao abrigo da Lei n.º 147/99, de 1 de setembro e respetivas alterações “*Lei de Proteção de Jovens em Perigo*”

A intervenção realizada no âmbito do acolhimento tem como principal objetivo a melhor proteção e promoção dos direitos da criança ou jovem. Assim as ações incidem na avaliação do plano de intervenção executado na atenção às necessidades específicas da criança ou jovem promovendo o desenvolvimento integral da sua personalidade e potencialidades.

Os profissionais têm a função de acompanhar e apoiar os jovens no seu desenvolvimento pessoal, emocional e social. Além disso, promovem a sua integração na escola, nas atividades da comunidade e no desenvolvimento de competências para o futuro

Relativamente ao ano de 2025, podemos referir que foi um ano com alterações a nível da equipa técnica e um reforço da equipa educativa. No que

A Resposta Social

...

Casa de Acolhimento da Associação de Proteção à Infância Bispo D. António Barroso

É uma resposta social direcionada para o acolhimento prolongado de crianças e jovens do sexo feminino, com capacidade para 30 crianças e jovens.

Morada:

Largo 1º de dezembro s/n
4000-404 Porto

Contactos:

Tel. | 222002539

Telemóvel | 918844983

Fax | 22088421

Email | dt@apibab.pt

Email | geral@apibab.pt

Elaborado pela equipa
técnica



ASSOCIAÇÃO PROTEÇÃO À INFÂNCIA

Bispo D. António Barroso

se refere à equipa técnica, houve a mudança da Diretora Técnica e a contratação de uma Educadora Social para equipa técnica da Casa e outra, a meio tempo, para o apartamento de autonomia. Neste sentido, houve uma fase de adaptação, que se tentou ser o mais tranquilo possível. No que se refere à equipa educativa verificou-se a contratação de um novo elemento, no último semestre do ano, onde também foi necessária uma fase de adaptação.

No que se refere ao grupo de crianças e jovens, tem-se mostrado um grupo com grandes necessidades de acompanhamento em diferentes aspetos, tais como, contexto de saúde, contexto escolar e o trabalho com as famílias. Atualmente temos um grupo de crianças e jovens em que as idades requerem acompanhamentos diferenciados, havendo necessidade de adaptar as rotinas diárias de acordo com as necessidades e as características do grupo.

No que refere à adequação da CAR às exigências do DL n.º 164/2019, de 25 de outubro e da Portaria n.º 197/2025/1, de 21 de abril, foi realizada pela Direção uma proposta à Segurança Social, com a possibilidade da criação de uma unidade de acolhimento com capacidade inicial de 15 jovens extensível até ao limite de 22 vagas. Na sequência da proposta foi realizada uma reunião e visita à Casa pelas técnicas da Segurança Social, precedida de uma reunião com o Sr. Presidente e a Sr.ª Vice-Presidente da direção, expondo estes a nossa proposta que permite otimizar os espaços existentes objeto de recente reabilitação, respeitando a integridade do edifício; possibilita a manutenção de áreas comuns funcionais e acessíveis; permite a conformidade com os requisitos legais e regulamentares aplicáveis, nomeadamente as medidas de autoproteção e do HACCP e permite ainda a racionalização dos recursos humanos e operacionais. Pretende-se criar pequenos espaços acolhedores, familiares e personalizados que proporcionem mais privacidade e um apoio individualizado para crianças e jovens.

Durante o ano de 2025, iniciamos a Supervisão, que assume um papel fundamental na garantia da qualidade do trabalho desenvolvido com crianças e jovens em situação de vulnerabilidade. Trata-se de um processo de acompanhamento e orientação profissional que permite refletir sobre as práticas educativas, as relações estabelecidas e os desafios que surgem no dia a dia da intervenção.



ASSOCIAÇÃO PROTEÇÃO À INFÂNCIA

Bispo D. António Barroso

Através da supervisão, os profissionais têm a oportunidade de analisar as suas práticas, partilhar dificuldades e encontrar estratégias mais adequadas para responder às necessidades das crianças e jovens acolhidos. Este processo contribui para o desenvolvimento de competências profissionais, para a melhoria contínua das intervenções e para a promoção de um ambiente mais seguro e estruturado.

Desta forma, a supervisão constitui um elemento para fortalecer o trabalho em equipa, apoiar os profissionais na gestão emocional das situações complexas e assegurar que o acolhimento residencial cumpre o seu principal objetivo: promover o bem-estar, a proteção e o desenvolvimento integral das crianças e jovens.

Destacamos no ano de 2025, a continuidade do apoio e a confiança prestada pela Direção, por forma a permitir melhorar as intervenções junto das crianças e jovens, permitindo manter a qualidade dos serviços prestados no acolhimento residencial.

Em sequência desta premissa, este ano foi possível renovar as salas de convívio das crianças e jovens e a aquisição de duas máquinas uma de lavar roupa e outra de secar para melhorar o funcionamento da lavandaria, com a aprovação dos projetos, ao Orçamento Colaborativo e ao Fundo de Apoio ao Associativismo Portuense, promovido pela União de Freguesias de Cedofeita, St Ildefonso, Sé, Miragaia, S. Nicolau e Vitória.

No que concerne aos apartamentos de autonomia, destaca-se o novo apartamento do Falcão na freguesia de Campanhã, que foi mobilado e equipado com eletrodomésticos para receber novos jovens (*já está ocupado*).

Por fim sublinha-se a aquisição da carrinha elétrica de marca Renault de 7 lugares, adquirida com cofinanciamento do PRR e a instalação de um carregador nas traseiras do edifício.

Enquadramento

A Casa de Acolhimento Residencial da Associação Bispo D. António Barroso tem capacidade para acolher trinta (30) crianças e jovens em situação de risco. No que se refere a análise da capacidade, tivemos durante o ano, trinta e sete (37) pedidos por

parte da Gestão Centralizada de Vagas da Segurança Social, vinte (20) foram recusados e quinze (15) tiveram parecer positivo, como se pode verificar no gráfico n.º 1.

No que diz respeito aos quinze (15) pedidos com parecer positivo, apenas doze (12) foram efetivados/admitidos.

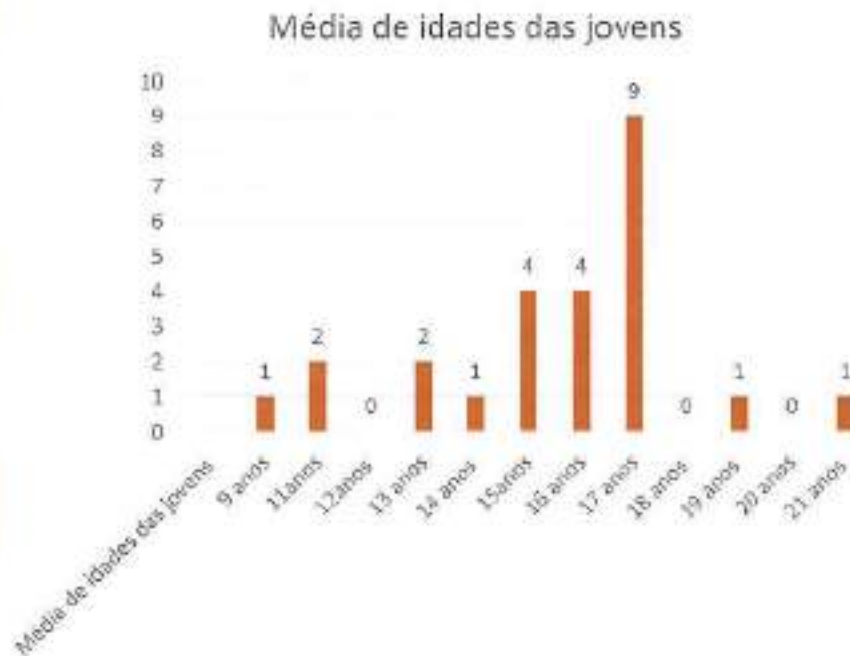
Salienta-se que se continua a verificar a existência de pedidos de admissão de crianças e jovens fora do Distrito e Ilhas (ex.: Lisboa, Santarém, Beja, entre outros), bem como pedidos com perfis de consumo de substâncias aditivas comprovados). O último perfil mencionado poderia colocar em causa o bem-estar do grupo acolhido e a intervenção a realizar. Por vezes sentimos que os pareceres negativos, correspondente a este tipo de situações, aparenta suscitar alguma resistência na aceitação da resposta pela Gestão Centralizada de Vagas da Segurança Social.

Denota-se a continuidade no perfil de jovens com problemas de saúde mental, registando-se episódios de crise. Estes exigem uma intervenção específica e individualizada, com recurso a acompanhamento na especialidade e consequentemente a terapêuticas farmacológicas.

Gráfico n.º 1: Pedidos de Acolhimento através da Gestão de Vagas da Segurança Social



Gráfico n.º 2: média de idades das jovens integradas em 2025

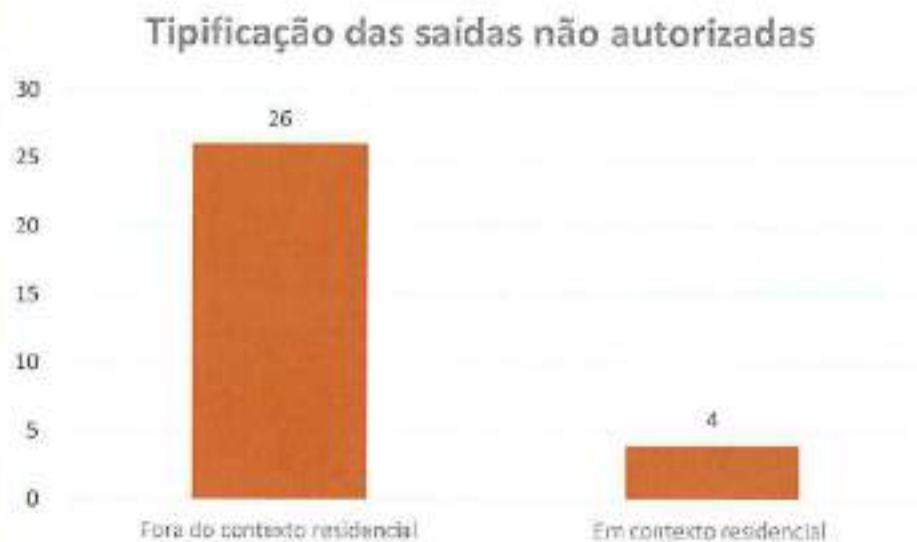


Analisando o **gráfico n.º 2** é possível constatar que o número significativo de jovens que integram a Casa de Acolhimento da APIBAB tem incidência nos 17 anos de idade.

A integração na Casa de Acolhimento, de jovens com mais idade tem sido uma realidade constante, ao longo dos anos. Este cenário revela uma tendência para a permanência no processo de promoção e proteção, tendo em conta os comportamentos e as fragilidades individuais verificadas, que impedem a reunião das condições exigidas para o sucesso da aplicação da medida de promoção e proteção de apoio para a autonomia de vida.

As Saídas não autorizadas, para melhor entendimento, são tipificadas, de acordo com o **gráfico nº3**, as ocorridas em contexto residencial e as ocorridas fora do contexto residencial, pelo facto da Casa de Acolhimento da Associação de Proteção à Infância ser uma Casa generalista e de regime aberto. No ano de 2025 tivemos vinte e seis (26) saídas não autorizadas fora do contexto residencial e quatro (4) em contexto residencial. Continua-se a verificar que as jovens, nestas saídas não autorizadas integraram grupo de pares desviantes, nomeadamente, com ligações ao uso de substâncias ilícitas e saídas noturnas (com namorados e outros indivíduos).

Gráfico n.º 3: Tipificação das saídas não autorizadas



Eixos de Intervenção

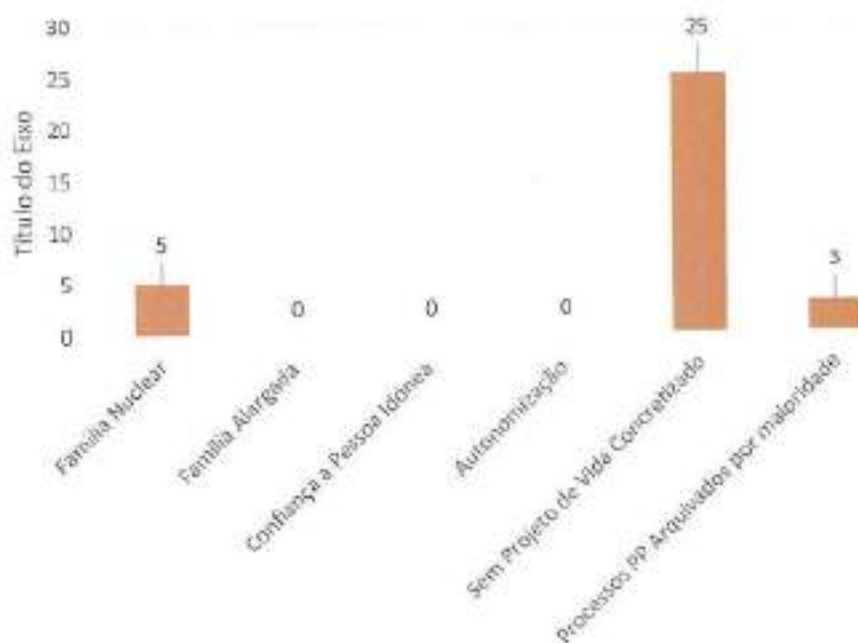
EIXO I – Avaliação / Intervenção Psicossocial

As ações previstas neste eixo são estruturais para a definição das intervenções do quotidiano das crianças e jovens para a melhor definição dos seus projetos de vida. Em sequência destas ações este ano foram cumpridos no total de cinco (5) projetos de vida. Registamos vinte e cinco (25) processos ainda sem projeto de vida definido, por serem acolhimentos mais recentes e que ainda se encontram em fase de avaliação – gráfico n.º 4. Portanto, no que concerne aos projetos de vida em meio natural de vida, família nuclear, foram realizados cinco (5), como se verifica no gráfico n.º4.

No mesmo gráfico, podemos constatar a existência de três (3) jovens que saíram da Casa de Acolhimento com “Processos de Promoção e Proteção arquivados”, referindo-se a jovens com dezolito (18) anos de idade ou mais e não pretenderam dar continuidade a medida de promoção e proteção. A decisão da saída adotada por estas jovens contraria o projeto de vida previamente delineado em conjunto – equipa técnica e jovens.

Gráfico n.º 4: Projetos de Vida Concretizados no ano de 2024

Projetos de Vida Concretizados



No que se refere às atividades do Eixo I pode-se, em termos quantitativos, analisar de forma mais global no gráfico n.º 5. As diligências ao nível do acompanhamento escolar são as que continuam a ter uma maior incidência e entendemos que estes valores refletem a gravidade dos problemas escolares, nomeadamente, assiduidade e comportamentos disruptivos. O Acompanhamento necessário no contexto escolar exige um maior número de ações e maior proximidade, para a promoção do sucesso escolar / formação.

A saúde mental e os comportamentos disruptivos continuam a ser, uma preocupação permanente nas intervenções e cada vez mais evidente nos acolhimentos. É de destacar que os dados apurados revelam um número significativo de diligências efetuadas no âmbito da especialidade de Psicologia. No âmbito das ações respeitantes à saúde em geral – pedopsiquiatria, psicologia e consultas médicas várias, obtivemos um total de setecentas e vinte e três (723) diligências. Podemos constatar que o número de diligências na área da saúde tende a aumentar, o que reflete as características das crianças e jovens acolhidas.

Gráfico n.º 5: Atividades do Eixo I

Atividades do Eixo I



EIXO II / III – Promoção da Saúde e Desenvolvimento Pessoal e Social

Estes dois eixos correspondem essencialmente às atividades lúdico-pedagógicas que são programadas para um trabalho não formal com as jovens. As atividades organizam-se como complemento à educação formal, fundamentais para o desenvolvimento de competências sociais necessárias para a interação com a comunidade e ao longo da vida.

No ano de 2025 foi possível realizar mais atividades no domínio da educação não formal, uma vez que a equipa técnica já se encontrava estável ao nível dos recursos humanos, com a entrada do elemento em falta. Assim, foram realizadas as seguintes atividades:

- ✚ Reuniões comunitárias semanais – “Verdades sem Muros”
- ✚ “Escola Super Poderes” – Associação Transformers | **semanalmente**
- ✚ Workshop - “Bora’Jovens” - Elaboração de CV e carta de Recomendação, promovido pela Associação Transformers
- ✚ Workshop - “Bora’Jovens” - Como procurar emprego, promovido pela Associação Transformers
- ✚ Festa Transformers Fest – promovido pela Associação Transformers
- ✚ Formação “Escola de Mentores” - promovido pela Associação Transformers | **semanal**
- ✚ Atividade de Patinagem - promovida pela Associação Transformers | **semanal**
- ✚ Atividade de Fotografia e Ativismo - promovida pela Associação Transformers | **semanal**



ASSOCIAÇÃO PROTEÇÃO À INFÂNCIA

Bispo D. António Barrros

- ✚ Sessões com atividades lúcio pedagógicos promovida pela Associação U.DREAM Portugal
- ✚ Projeto “Sport For Life Club” – visa utilizar o desporto como uma ferramenta de intervenção social para promover o bem-estar e o desenvolvimento pessoal dos jovens das casas de acolhimento, assim como contribuir para a sua autonomização – Projeto no âmbito da Incubadora de Inovação Social promovido pela Câmara Municipal do Porto
- ✚ Ação de sensibilização sobre Saúde oral promovida pela Câmara Municipal do Porto e Mundo a Sorrir
- ✚ Participação em concertos Promenade no Coliseu do Porto Ageas, bilhetes oferecidos pela Câmara Municipal do Porto
- ✚ Circo solidário de Fânzeres - Oferecido pela empresa “Mind4-Logistics
- ✚ Dinamização da atividade E.motion.Arte, desenvolvido pela IPSS Fios e Desafios
- ✚ Atividade de” Canoagem Move Now Camp” no Centro Náutico de Montemor o Velho, promovido pela Associação Transformers
- ✚ Participação no grupo do conselho consultivo da UNICEF
- ✚ Atividade “Viagem ao centro da terra” – Museu dos Transportes e da Comunicação”
- ✚ Projeto Connection desenvolvido pela Câmara Municipal do Porto e Faculdade de Nutrição
- ✚ Participação no mercado de Natal “Arca de Natal” promovido pela Câmara Municipal do Porto

Páscoa 2025

- ✚ “Cruzeiro Douro Acima”
- ✚ Atividade de Educação para os Valores “Felicidade”
- ✚ Passeio à cidade de Espinho
- ✚ Ida ao cinema – “Minecraft” no Gaia Shopping
- ✚ Visita orientada “Backstage- Palco das Histórias” no Coliseu do Porto



ASSOCIAÇÃO PROTEÇÃO À INFÂNCIA

Bispo D. António Barroso

- ✚ Atividade Movimento Transformers “Como sou? Como estou?”
- ✚ “Caça aos ovos na Alfândega do Porto”- Museu dos transportes e das Comunicações
- ✚ Atividade Jumpers – Trampolim Parque -Porto

Verão 2025

- ✚ “Sardinhada” no restaurante “Balsas”
- ✚ “Brincar ao S. João” – passeio nas Fontainhas | carroceis | farturas
- ✚ Passeio na noite de S. João para assistir ao Fogo de Artifício
- ✚ Atividade E.motion.Arte – trabalhar competências sócio emocionais através da Arte
- ✚ Colónia Balnear 30/6 a 18/07 – Praia de Miramar
- ✚ Atividade Transformers – Payback Fest
- ✚ Dinâmica de Educação para os Valores: Cooperação
- ✚ Ponte Bridge Climb Arrábida
- ✚ Sessão de cinema no Parque Nascente
- ✚ Passeio à praia de Espinho com piquenique
- ✚ Visita ao museu “World Discoveries”
- ✚ Atividade Jumpers – Trampolim Parque -Porto
- ✚ Passeio no Cruzeiro 6 Pontes
- ✚ Campismo 7 a 14 de agosto – Parque de Campismo de Salgueiros
- ✚ Passeio na praia de Matosinhos
- ✚ Visita à Torre dos Clérigos
- ✚ Visionamento do filme “RubY”
- ✚ Visita ao Porto 360°
- ✚ Passeio ao Parque Maria Pia
- ✚ Passeio às Piscinas Verdes em Paredes
- ✚ Um dia na Magikland

Natal 2025

- ✚ Pista de Gelo e ao Carrossel Parisiense – No largo Amor de Perdição



ASSOCIAÇÃO PROTEÇÃO À INFÂNCIA

Bispo D. António Barroso

- 📍 Visita ao Zoo da Maia com visita guiada e atividade “Dar de comer à bicharada”
- 📍 Visita ao Museu da Farmácia
- 📍 Passeio ao parque junto à Câmara Municipal de Gaia
- 📍 Visita à Aldeia Natal e patinagem no gelo
- 📍 Passeia às Fontainhas
- 📍 Participação na oficina “Ribeira Negra e os cinco sentidos – ver, ouvir, cheirar, tocar e provar!” no Museu dos Transportes
- 📍 Espetáculo “A Pequena Sereia no Gelo” no Mar Shopping
- 📍 Circo de Natal em Gondomar
- 📍 Festa de Natal com as jovens, as suas famílias e a equipa de trabalho da Casa de Acolhimento

EIXO IV - Autonomização

No âmbito da autonomia este eixo permite trabalhar com as jovens da Casa de Acolhimento competências que visam, de forma gradual, capacitar para a sua independência. Assim, no que se refere a este Eixo foi possível realizar as seguintes ações:

- A planificação e a gestão de recursos com as jovens da Casa de Acolhimento
- A delineação com as jovens da gestão do tempo e gestão financeira
- Sessões de empreendedorismo doméstico
- Apoio na concretização dos seus projetos de vida
- Potenciar a capacidade de tomada de decisão, resolução de problemas, auto-orientação e responsabilização social.

EIXO V – Apartamento de Autonomia

O Apartamento de Autonomização, do Bairro Fernão Magalhães, da Associação de Proteção à Infância Bispo D. António Barroso tem capacidade para integrar quatro (4) jovens. Neste sentido, em 2025 apoiou quatro (4) jovens, do sexo feminino, das quais 3 (três) foram advindos de Casas de Acolhimento Residencial (CAR) e uma (1) oriunda do contexto familiar – apoio junto de outro familiar. Assim, tem sido possível aferir que as



solicitações de vaga para Apartamento de Autonomização, mantêm-se associadas a jovens com ausência de suporte familiar securizante e, maioritariamente, provenientes de longos períodos de acolhimento em CAR.

É, ainda, possível constatar que algumas das jovens que integram esta resposta não estão consciencializadas para as exigências e responsabilidades com as quais se deparam, na medida que aspiram, apenas, liberdade em detrimento do desenvolvimento de competências que lhes possibilitam tomar decisões de forma consciente e informada e viver de forma independente e autónoma em sociedade. Tal facto suscitou a necessidade de repensar o perfil dos/as jovens que futuramente integrarão esta resposta social.

Em 2025, reforçamos o quadro de pessoal com a contratação de uma Educadora Social, a tempo parcial, o que nos permitiu, em comparação com o ano transato, aumentar as atividades de desenvolvimento de competências dinamizadas.

A 19 de Setembro de 2025 foi celebrado acordo de cooperação com o Centro Distrital de Segurança Social do Porto, com efeitos a partir de Agosto de 2025, para a abertura de um novo Apartamento de Autonomização, cedido pela Câmara Municipal do Porto e localizado no Bairro do Falcão. Esta valência permitirá apoiar três (3) jovens no seu processo de autonomização, cujas integrações estão previstas para o início de 2026.

Importa salientar que a intervenção tem sido desenvolvida, exclusivamente, com jovens do sexo feminino. Contudo, na sequência dos novos acordos de cooperação estabelecidos, em 2024 (Apartamento de Autonomização de Fernão Magalhães) e 2025 (Apartamento de Autonomização do Falcão), atualmente prevê-se a possibilidade de integração de jovens de ambos os sexos, permitindo, assim, alargar o âmbito de intervenção e responder de forma mais abrangente às necessidades identificadas no processo de autonomização de jovens em situação de vulnerabilidade.

No gráfico n.º1, observamos a distribuição das diferentes categorias de diligências realizadas em 2025, sendo de evidenciar a existência de maior incidência em ações no âmbito da Capacitação Pessoal. De facto a intervenção incidiu, sobretudo, na promoção de competências pessoais e sociais, aspetos fundamentais para o processo de autonomização das jovens residentes, o que se revelou coerente com os objetivos da resposta social, que visam preparar aos jovens para uma participação autónoma e



ASSOCIAÇÃO PROTEÇÃO À INFÂNCIA

Bispo D. António Barroso

responsável na sociedade. Seguem-se as diligências ao nível da capacitação financeira, ou seja ações que visaram promover a gestão financeira, nomeadamente gestão orçamental, planeamento financeiro e tomada de decisões económicas, competências essenciais para a vida independente e autónoma. Em comparação com o ano de 2024 as ações de Capacitação Escolar/Profissional aumentaram, pois considerou-se fundamental incidir na promoção de estratégias para a integração no mercado de trabalho. Ao nível das diligências na categoria Gestão Doméstica ocorreu uma diminuição, pelo que se perspetiva que tal poderá estar associado à existência de uma maior estabilidade nas competências das jovens nesta área.

De uma forma global, os dados evidenciam que a intervenção desenvolvida, ao longo de 2025, privilegiou ações de capacitação e acompanhamento contínuo, fundamentais para a promoção e desenvolvimento de competências pessoais, sociais, profissionais, domésticas e financeiras.

Diligências efetuadas em 2025



Gráfico n.º 1 - Diligências efetuadas em 2025

É possível observar no gráfico n.º 2 que a média de idades das jovens residentes no Apartamento de Autonomização varia entre os 20 e os 23 anos de idade. Tal como em 2024 continua a constatar-se que o perfil de permanência das jovens está a prolongar-se para além dos 21 anos de idade, fruto da entrada tardia no mercado de trabalho e da



frequência de percursos formativos no ensino superior. Em 2025, três (3) jovens encontravam-se a frequentar o ensino superior, tendo uma (1) concluído o respetivo curso, em Janeiro de 2025. Observa-se uma progressão etária, natural, associada às jovens que permaneceram na resposta.

MÉDIA De IDADE DAS JOVENS




Gráfico n.º 2 - Média de idade das jovens

Em 2025, constata-se via gráfico n.º 3, que o ano terminou com uma vaga disponível, pois em Novembro uma jovem alcançou os objetivos propostos no seu Plano de Intervenção Individual, na medida que com a integração no mercado de trabalho obteve as condições necessários para a sua autonomização.

Em Dezembro de 2025 uma (1) solicitação de vaga foi recusada, uma vez que se considerou que a jovem não apresentava o perfil necessário para a integração em Apartamento de Autonomização.

Em comparação com o ano 2024 evidenciou-se um aumento nas solicitações de vaga e pedidos em lista de espera que se perspetiva estarem associadas à celebração de acordo para a abertura de mais uma valência de Apartamento de Autonomização e ao aumento de jovens com projeto de vida de autonomização.



Gráfico n.º 3 – Integrações/Saídas

EIXO VI – Qualidade Institucional

Este Eixo é um dos alicerces importantes do funcionamento da casa de acolhimento.

As relações positivas, de empatia e disponibilidade para dedicar tempo de qualidade, centrada nos afetos, no modelo relacional de proximidade, escuta e disponibilidade são princípios fundamentais estimulados com a equipa da Casa de Acolhimento.

O trabalho desenvolvido para atingir a qualidade institucional, passa pelas reuniões técnicas e da equipa da Casa, pela organização dos tempos e rotinas trabalhadas com as crianças e jovens. Ao longo dos anos as reuniões comunitárias – “Verdade sem Muros”, revelam ser uma estratégia positiva, apelando à participação ativa das residentes. Estas são fundamentais para expressar o seu direito de cidadania promovendo uma melhor integração na sociedade.

As reuniões ajudam a melhorar a qualidade institucional, através do estabelecimento de relações mais ajustadas, facilitando a comunicação, evitando, assim, a progressão dos conflitos.

Parcerias

Parceiros Locais

- Câmara Municipal do Porto (CMP)



ASSOCIAÇÃO PROTEÇÃO À INFÂNCIA

Bispo D. António Barrese

- Banco Alimentar
- Continente Bom Dia – Serpa Pinto
- Continente de Gaia Jardim
- Entreaajuda
- PSP (Policimento de Proximidade)
- União das Freguesias de Cedofeita, Santo Ildefonso, Sé, Miragaia, São Nicolau e Vitória
- Departamento Municipal de Coesão Social - CMP
- ARS Norte – DICAD
- Centro de Saúde Familiar Rainha D. Amélia (Centro de Saúde da Batalha)
- Espaço Jovem - Maternidade Júlio Dinis
- Clínica dentária Dr. Capelas (colaborador informal de anos anteriores)
- CPCJ – dos vários Distritos
- Centro Social da Sé
- União desportiva da Sé
- Agrupamento de Escolas Alexandre Herculano
- PIAC
- Space 4 Kids
- Macdonald's
- DouroAcima
- Hospital Magalhães Lemos
- Porto Bridge Climb
- BBDouro
- IPDJ
- Museu dos transportes e comunicação
- Immersivus
- Mundo a Sorrir
- IPSS Fios e Desafios

Os parceiros locais são fundamentais para o desenvolvimento das atividades, permitindo que a Casa de Acolhimento Residencial participe na comunidade. É importante que a



comunidade intervenha de forma dinâmica e construtiva desmistificando os pré-conceitos existentes relativamente às nossas crianças e jovens, bem como ao trabalho que é realizado pela Casa de Acolhimento.

No ano de 2025, continuou a verificar-se a existência de donativos em espécie, fruto das relações de parceria que têm-se vindo a manter ao longo dos anos.

A Casa de Acolhimento beneficia, tal como nos anos anteriores, de acompanhamento ao estudo, através do Plano CASA, que disponibiliza um professor. Este apoio é dinamizado nas instalações da Casa.

Constrangimentos à execução do Plano de Atividades

No ano de 2025, no que se refere aos constrangimentos que se refletiram na não execução de algumas atividades propostas no Plano. A equipa técnica e equipa educativa foram reforçadas no segundo semestre do ano, no entanto tendo em conta as características e as necessidades do grupo de crianças e jovens, nem sempre é possível realizar um acompanhamento individualizado de cada criança e jovens.

Outro desafio prende-se com a complexidade das situações pessoais e familiares das crianças e jovens acolhidas, que muitas vezes apresentam necessidades emocionais e sociais muito exigentes. Além disso, a adaptação a um ambiente institucional pode ser difícil para algumas jovens, sobretudo devido ao afastamento do contexto familiar.

Assim, torna-se fundamental continuar a investir na melhoria das condições das casas de acolhimento, reforçando os recursos, a formação dos profissionais e as estratégias de intervenção, de forma a garantir uma resposta cada vez mais eficaz e centrada no bem-estar das crianças e jovens.

Pontos fortes

Os pontos fortes que merecem ser referenciados, e que se evidenciaram neste ano de 2025 são:

- Disponibilidade e empenho das equipas
- Capacidade de adaptação



- Abertura para o diálogo
- Flexibilidade nos horários de trabalho
- Articulação com entidades externas
- Implementação do Projeto E.motion.Arte para a equipa educativa no desenvolvimento de competências sócio emocionas através da arte, da instituição Fios e Desafios.

Conclusão

Analisando de forma global e qualitativa a execução do plano de atividades poderemos considerar que foram cumpridos muitos dos objetivos propostos. As equipas da Casa de Acolhimento Residencial continuaram a proporcionar o melhor e a empenhar-se para melhorar as suas intervenções com as crianças e jovens, face aos novos desafios.

O perfil das jovens acolhidas, no que diz respeito a comportamentos externalizadores (gritos, insultos, agitação motora, reatividade ...), exige a adoção de novas estratégias por forma a minorar o sofrimento psicológico, o impacto no funcionamento organizacional e das dinâmicas diárias.

A Casa de Acolhimento Residencial da Associação Bispo D. António Barroso continuará a empenhar-se para que haja qualidade nas suas intervenções e seja reconhecido o seu trabalho com as crianças e jovens. A Casa de Acolhimento desempenha um papel fundamental na proteção de crianças e jovens que se encontram em situações de risco ou vulnerabilidade. Procuramos garantir um ambiente seguro, estável e acolhedor, onde as crianças e jovens possam desenvolver-se de forma saudável a nível emocional, social e educativo. Promovemos o acompanhamento individualizado e o desenvolvimento de competências que ajudam as crianças e jovens a construir o seu projeto de vida. O trabalho realizado pelos profissionais é essencial para proporcionar apoio, orientação e oportunidades de crescimento.

Aprovado em reunião de Direção de 6 de março de 2026.

A Direção



DEMONSTRAÇÕES FINANCEIRAS

Ano: 2025

1. Identificação da Entidade:

A Associação de Proteção à Infância, Bispo D. António Barroso, é uma Instituição sem fins lucrativos, fundada em 7 de maio de 1903 e reconhecida como I.P.S.S., com estatutos publicados no Diário da República, Série II, nº 138, de 17 de junho de 1988.

Tem sede no Largo 1º de Dezembro, freguesia da Sé, no concelho do Porto.

A entidade tem como objetivo fundamental a educação e preparação profissional de crianças e jovens do sexo feminino, com vista à sua integração social.

2. Referencial contabilístico de preparação das Demonstrações Financeiras:

Em 2025, as demonstrações financeiras foram elaboradas no pressuposto da continuidade das operações, a partir dos registos contabilísticos e aplicação do Sistema de Normalização Contabilística para Entidades do Setor Não Lucrativo (SNC – ESNL).

3. Métodos Contabilísticos:

Os principais métodos contabilísticos aplicados pela Entidade, para a elaboração das Demonstrações Financeiras foram os seguintes:

- a) Ativos Fixos Tangíveis – Os ativos fixos tangíveis encontram-se registados pelo custo da aquisição, deduzido das depreciações e das perdas por imparidade acumuladas. O custo da aquisição registado inclui o encargo da compra, os ativos atribuídos à

Instituição a título gratuito encontram-se mensurados ao seu justo valor.

As despesas subsequentes que a Entidade tenha com a manutenção e reparação dos ativos, são registadas como custos, no período que ocorrem, desde que não sejam suscetíveis de gerar benefícios económicos futuros adicionais.

As depreciações são calculadas, assim que os bens estão em condições de serem utilizados com aplicação das taxas de amortização definidas no Decreto Regulamentar nº 25/2009, de 14 de setembro.

- b) Inventários – A Entidade, com contabilidade organizada e nos termos previstos no nº 1 do artigo 3º-A, do Decreto-Lei nº 198/2012, de 24 de agosto, tem obrigação de comunicação de inventário à Autoridade Tributária.
- c) Caixa e Depósitos Bancários – A rubrica “Caixa e Depósitos Bancários” inclui caixa e depósitos bancários, à ordem e a prazo, que imediatamente podem ser mobilizados sem qualquer encargo adicional para a Instituição. Nas contas bancárias, todos os movimentos estão reconciliados com os extratos de conta corrente contabilísticos.
- d) Fornecedores e Outras Contas a Pagar – Não existem dívidas registadas em fornecedores e as outras contas a pagar, estão contabilizadas pelo seu valor nominal nas respetivas rubricas orçamentais e refletidas em balanço, no capital próprio e passivo.

4. Ativos Fixos Tangíveis:

A quantia bruta registada, as depreciações acumuladas, as adições e os abates, foram desenvolvidos de acordo com o seguinte quadro:

Descrição	2024				2025
	N - 1	Adições	Abate	Amortização	N
Edifícios e Outras Construções	530 952,29	26 641,80			557 594,09
Equipamento Básico	115 263,10	15 622,85			130 785,95
Equipamento de Transporte	32 781,84	38 635,02			71 416,86
Equipamento administrativo	30 583,34				30 583,34
Outros Ativos Fixos Tangíveis	14 453,39				14 453,39
Ativo Tangível Bruto	723 933,96	80 899,67	0,00	0,00	804 833,63
Depreciações Acumuladas:					
- Edifícios e Outras Construções	127 217,30			9 021,43	136 238,73
- Equipamento Básico	64 013,20			5 007,77	69 020,97
- Equipamento de Transporte	32 781,84				32 781,84
- Equipamento administrativo	29 945,84			159,38	30 105,22
- Outros Ativos Fixos Tangíveis	8 909,86			692,95	9 602,81
Depreciações Acumuladas	262 868,04	0,00	0,00	14 881,53	277 749,57
Ativo Tangível Líquido	461 065,92	80 899,67	0,00	14 881,53	527 084,06

Propriedades de Investimento - No que concerne às Propriedades de Investimento, estes foram os movimentos ocorridos em 2025 e 2024.

Propriedades de Investimento	2025	2024	
	N	N - 1	
Edifício S. Roque da Lameira			
Quantia Bruta - Escritura inicial	0,00	0,00	
Depreciações Acumuladas Inicial	0,00	0,00	
Quantia líquida Escritura Inicial	0,00	0,00	
Depreciações reconhecidas no período - Conta /642	14 881,53	25 478,57	
Saldo Final do Período	-14 881,53	-25 478,57	Conta - 642
Total / Gastos Reversões, Depreciação e Amortização			-14 881,53

5. Inventários:

Em 31 de dezembro de 2025 e 2024, a rubrica "Inventários" apresentava os seguintes valores:

Rubricas	2025	2024
	N	N - 1
Ativo Corrente - Inventários	234,91	145,07
Total	234,91	145,07



ASSOCIAÇÃO PROTEÇÃO À INFÂNCIA

Bispo D. António Barroso

IPSS - Instituição Particular de Solidariedade Social

No que concerne à quantia de "inventários" de géneros alimentares reconhecida como gasto, durante os períodos findos em 31 de dezembro de 2025 e 2024, detalham-se conforme mapa seguinte:

Movimentos	2025	2024
	N	N - 1
Existência Inicial	145,07	71,61
Produtos Alimentares	28 931,42	17 573,88
Matérias-primas, subsidiárias e de consumo	70 674,31	55 851,97
Regularização de Inventários - 38	42 270,60	38 391,00
Matérias Consumidas (Inclui Banco Alimentar e Continente)	70 909,22	55 706,90
Inventário - Existência Final	234,91	145,07

6. Rédito:

Para os períodos de 2025 e 2024, foram reconhecidos os seguintes réditos:

Rubricas	2025	2024
	N	N - 1
Prestação de Serviços - 72	1 080,00	780,00
- Prestações de Serviços	0,00	0,00
- Quotas / Joias	1 080,00	780,00
- Descontos e Abatimentos	0,00	0,00
Outros Rendimentos e Ganhos	20 576,14	39 086,26
- Rendimentos Suplementares - 781	8 765,08	7 074,23
- Descontos Pronto Pagamento - 782	105,12	49,13
- Sinistros - 7872	0,00	290,00
- Rendas a) e Outros Rendimentos - 7871 e 7878	8 835,12	14 971,38
- Correções Relativas a Períodos Anteriores	0,00	0,00
- Subsídios para Investimentos e Outros	2 870,82	16 701,52
Juros - 7.9	0,00	3 700,57
- Depósitos Bancários	0,00	3 700,57
- Outros		
Total Rédito: Conta 7.2 + 7.8 + 7.9	21 656,14	43 566,83

a) Casa S. Roque da Lameira	1 035,12 €	1 121,38 €
Apartamento - Rua Nova de S. Crispim	7 800,00 €	8 450,00 €
Apartamento - Rua Conde Burnay	0,00 €	5 400,00 €
	<hr/>	
	8 835,12 €	14 971,38 €

7. Subsídios e Apoios do Governo:

A 31 de dezembro de 2025 e de 2024, a Entidade tinha os seguintes saldos nas rubricas de subsídios do Estado e Outros Entes Públicos:

Descrição	2025	2024
	N	N - 1
Subsídios do Estado e Outros Entes Públicos:		
ISS, I.P. - Lares e Internatos para Crianças e Jovens	240 951,50	239 552,04
Acomodamento de Autonomia	72 450,00	35 689,19
Ser +	78 663,60	78 663,60
Outros Subsídios - Apoio Associativismo / Colaborativo	9 000,00	45 545,00
Donativos / Dinheiro	19 150,00	4 438,00
Doações / Espécie a)	50 843,71	45 309,00
Total	471 058,81	449 197,13
a)		
Banco Alimentar Contra a Fome	9 164,24	
Hipermercado Continente	41 679,47	
Outros	0,00	
	50 843,71	

8. Encargos com o Pessoal:

Nos gastos com o pessoal foram reconhecidos encargos como subsídio de Férias e de Natal. Neste ano de 2025, procedeu-se à atualização do salário mínimo nacional, de 820,00€ para 870,00€ e a taxa contributiva do Sistema Previdencial da Segurança Social, na parte da responsabilidade da Entidade Patronal, manteve-se nos 22,30%.

Nos encargos com o pessoal, verificou-se um aumento, comparativamente com o ano de 2024, de 35.403,99€.

Face a este aumento, procurou-se a justificação para tal diferença e concluiu-se o seguinte:

1. Atualização do salário mínimo de 820,00€ para 870,00€, com um impacto nas contas anuais de 6.300,00€;
2. Em janeiro de 2025, devido à saída da Técnica Superior – Psicopedagogo, resultou um encargo acrescido de 3.695,25€;



ASSOCIAÇÃO PROTEÇÃO À INFÂNCIA

Bispo D. António Barroso

IPSS - Instituição Particular de Solidariedade Social

3. Em março de 2025, com a saída da Diretora Técnica, o encargo a suportar foi de 5.235,77€ (salientar que nesta ocasião, já a nova Diretora desempenhava as suas funções, cumulativamente);
4. Em outubro de 2025, foi suportado ainda um encargo extraordinário de 5.355,86€, devido à saída de uma funcionária da equipa educativa;
5. Ainda em outubro de 2025, foram atualizadas as remunerações, de acordo com as novas tabelas salariais, com efeitos a janeiro de 2025, que corresponderam a um acréscimo de 6.461,00€ (retroativos);
6. Todas estas situações estão também refletidas no aumento dos encargos da Entidade Patronal (22,30%) para a Segurança Social, que passaram de 53.632,33€ (2024) para 59.845,41€ (2025).

Assim, os gastos incorridos com a Entidade, em 2025 e 2024, foram os seguintes:

Descrição	2025	2024
	N	N - 1
Remunerações ao Pessoal a)	268 598,25	241 101,65
Acordo p/ cessação de contrato	2 389,33	0,00
Encargos sobre Remunerações	59 845,41	53 632,33
Seguros Acidentes Trabalho / Doenças Profissionais	4 245,11	4 803,18
Outros gastos com Pessoal b)	495,00	631,95
Total	335 573,10	300 169,11

a) Remunerações a Pessoal:

- Ordenados	191 203,73	179 166,58
- Subsídio de Natal	17 115,84	16 098,98
- Subsídio de Férias	22 587,90	18 122,72
- Diuturnidades	8 227,00	7 791,00
- Retroativos	6 461,00	1 860,00
- Outras Remunerações (Inclui Noites, Fins de Semana, Trabalho Suplementar, Isenção de Horário e Horas Extras).	23 002,78	18 062,37
	268 598,25	241 101,65

b) Formação

Medicina e Segurança no Trabalho	0,00	15,00
Fardamento e Vestuário	495,00	616,95
	0,00	0,00
	495,00	631,95



ASSOCIAÇÃO PROTEÇÃO À INFÂNCIA

Bispo D. António Barroso

IPSS - Instituição Particular de Solidariedade Social

9. Divulgações exigidas por outros diplomas legais:

A Entidade não apresenta dívidas ao Estado, nos termos do Decreto-Lei nº 534/80, de 7 de novembro.

Nos termos do artigo 210º do Código Contributivo, publicado pela Lei nº 110/2009, de 16 de setembro, comunica-se que a situação da Entidade perante a Segurança Social se encontra regularizada.

10. Outras Informações:

De forma a uma melhor compreensão das restantes demonstrações financeiras, são divulgadas as seguintes informações:

10.1 – Diferimentos

Em 2025 e 2024, a rubrica de diferimentos englobava os seguintes saldos:

Descrição	2025	2024
	N	N - 1
Diferimentos - 2.8		
- Gastos a Reconhecer / <i>Conta 2.8.1</i>	3 235,21	1 209,04
- Rendimentos a Reconhecer / <i>Conta 2.8.2</i>	0,00	0,00

10.2 – Ativos Financeiros e Outros Ativos Correntes

A Entidade detinha em 2025 os seguintes registos em investimentos financeiros, mencionados em ativo não corrente:

Descrição	2025	2024
	N	N - 1
<i>Investimentos Financeiros - Conta / 4.1.4.</i> <i>- Fundos de compensação do trabalho</i>	3 663,06	3 663,06
Edifícios e outras Construções		
Depreciações Acumuladas		
Total	3 663,06	3 663,06



ASSOCIAÇÃO PROTEÇÃO À INFÂNCIA

Bispo D. António Barroso

IPSS - Instituição Particular de Solidariedade Social

Em 2025, os outros ativos correntes, no balanço ativo corrente registavam os seguintes movimentos:

Descrição	2025	2024
	N	N - 1
Ativos Corrente		
- Outros Ativos Correntes a)	7 338,35	1 815,58
Total	7 338,35	1 815,58

a)

2721 - Devedores por Acréscimo de Rendimentos	7 073,11	0,00
2312 - Remunerações a Pagar / Adiantamento - Pessoal	0,00	0,00
21 - Clientes	0,00	86,26
278 - Outros Devedores e Credores	265,24	1 729,32
	7 338,35	1 815,58

10.3 – Caixa e Depósitos Bancários

A rubrica de Caixa e de Depósitos Bancários, em 31 de dezembro de 2025, encontravam-se com os seguintes saldos:

Descrição	2025	2024
	N	N - 1
Caixa	238,83	284,79
- Caixa	105,78	181,10
- Fundos de Maneio	133,05	103,69
Depósitos à Ordem	30 436,02	28 323,17
- Caixa Geral de Depósitos	588,40	516,40
- Montepio Geral	29 847,62	11 971,77
- B.P.I.	0,00	15 835,00
Depósitos a Prazo	149 000,00	208 400,00
- Montepio Geral	149 000,00	208 400,00
Total	179 674,85	237 007,96



10.4 – Fornecedores

O saldo da rubrica de fornecedores descritos da seguinte forma:

<i>Descrição</i>	2025	2024
	<i>N</i>	<i>N - 1</i>
<i>Fornecedores c/c</i>		
Ativo		
- Adiantamento a Fornecedores	0,00	0,00
Passivo		
- Fornecedores a)	320,00	0,00
Total	320,00	0,00

a) – Prestação de Serviços de limpeza.

Fornecimento e Serviços Externos:

Repartição dos valores inerentes aos fornecimentos e serviços externos.

<i>Descrição</i>	2025	2024
	<i>N</i>	<i>N - 1</i>
Subcontratos	0,00	0,00
Serviços Especializados a)	17 394,99	16 852,71
Materiais	6 478,39	5 107,56
Energia Fluídos	24 641,82	28 748,89
Deslocações, estadas e transportes b)	825,78	1 944,16
Serviços diversos (Comunicações, Seguros, Limpeza, Rendas, Bolsas)	23 467,56	21 791,50
Outros Serviços Diversos	0,00	0,00
Total	72 808,54	74 444,82

a) Serviços Especializados: inclui publicidade, honorários, Comissões, serviços de vigilância e segurança, conservação e reparação, no valor de 17.394,99€.

b) Pessoal - 368,48€
Utentes - 298,70€
Portagens - 158,60€
Total: 825,78€

10.5 – Estado e Outros Entes Públicos



ASSOCIAÇÃO PROTEÇÃO A INFÂNCIA

Bispo D. António Barroso

IPSS - Instituição Particular de Solidariedade Social

A rubrica "Estado e Outros Entes Públicos" está dividida da seguinte forma:

Descrição	2025	2024
	N	N - 1
Ativo		
I.V.A. - A recuperar	0,00	0,00
Retenção na Fonte - I.R.S.	0,00	0,00
Total	0,00	0,00
Passivo		
Retenção na Fonte - I.R.S.	1 957,93	1 932,40
Segurança Social	11 505,27	10 408,46
Outras Tributações (Penhoras de Pessoal)	180,47	0,00
Sindicatos	72,80	0,00
Total	13 716,47	12 340,86

Outras Contas a Pagar / Diferimentos

A rubrica "Outras Contas a Pagar" desdobra-se da seguinte forma:

Descrição	2025	2024
	N	N - 1
Pessoal		
- Remunerações a Pagar	0,00	0,00
- Adiantamentos a Pessoal	0,00	0,00
- Credores por Acréscimo de Gastos / 2.7.2	37 946,94	47 290,71
- Associados	0,00	0,00
- Outros Devedores e Credores / Conta 2.7.8	13 523,43	11 956,11
Total	51 470,37	59 246,82
- Adiantamento de clientes e utentes	0,00	0,00
Total	0,00	0,00

Descrição	2025	2024
	N	N - 1
Diferimentos - 2.8		
- Gastos a Reconhecer / Conta 2.8.1	3 235,21	1 209,04
- Rendimentos a Reconhecer / Conta 2.8.2	0,00	0,00

10.6 – Outros gastos e perdas



ASSOCIAÇÃO PROTEÇÃO À INFÂNCIA

Bispo D. António Barroso

IPSS - Instituição Particular de Solidariedade Social

Na rubrica da 6.8 – Outros gastos e perdas, foram registados os seguintes movimentos, refletidos na demonstração de resultados:

Descrição	2025	2024
	N	N - 1
Impostos a)	1 022,23	1 035,20
Dívidas Incobráveis	0,00	0,00
Quotizações	0,00	0,00
Outros Gastos e Perdas / Multas Fiscais	0,00	0,00
Custos com apoios financeiros concedidos a utentes	0,00	0,00
Total	1 022,23	1 035,20

a) I.M.I. - 657,27€

I.V.A. - 1,87€

I.M.T.

Imposto de Selo

Operações Financeiras

Taxas / Outros Gastos e Perdas - 363,09€

Total 1.022,23€

a) I.M.I. - 621,23€

I.V.A. - 34,32€

I.M.T.

Imposto de Selo - 0,21€

Operações Financeiras

Taxas/Outros - 379,44€

Total 1.035,20€

10.8 – Resultados Financeiros

No período de 2025 e de 2024, foram reconhecidos os seguintes gastos e rendimentos, relacionados com juros e similares:

Descrição	2025	2024
	N	N - 1
69. Juros e Gastos Similares Suportados		
Juros Suportados e Despesas Bancárias	0,00	0,00
Total	0,00	0,00

Descrição	N	N - 1
79. Juros Obtidos		
Juros Obtidos de Depósito à Ordem e a Prazo	5 184,51	3 700,57
Total	5 184,51	3 700,57



Importa ainda referir o seguinte:

1. No seguimento da candidatura ao PRR, projeto nº RE-C03-12-000273, foi concluída a aquisição da viatura elétrica em dezembro de 2025, pelo valor de 38.635,02€ (Fatura nº 2717 de 09/12/2025 da Caetano Fórmula).

O montante de investimento elegível global aprovado foi de 30.000,00€, financiado até à data o valor de 21.000,00€, pelo que já se efetuou a submissão do pedido de saldo final – 9.000,00€.

2. Relativamente a intervenções (obras de conservação e reparação, e mobiliário), levadas a efeito em 2025, foram registados os seguintes movimentos:

. Janeiro de 2025, foi liquidada a fatura nº 01/55, no valor de 7.380,00€, referente à pintura de paredes, tetos do hall da escadaria e vestíário das funcionárias, assim como aquisição de mobiliário;

. Maio de 2025, intervenção no apartamento de Conde Burnay, no valor de 6.961,80€, fatura nº 01/57;

. Setembro de 2025, a fatura nº 01/62 de 5.904,00€, foi emitida para suportar uma candidatura ao apoio ao associativo;

. Outubro de 2025, a fatura nº 01/67, no valor de 6.396,00€, foi referente à melhoria dos espaços de convívio, de forma a proporcionar um ambiente de conforto, com as seguintes alterações:

- Substituição das janelas e portadas, pintura das paredes e tetos, remoção de prateleiras e substituição do móvel da TV e ainda substituição do pavimento.



ASSOCIAÇÃO PROTEÇÃO À INFÂNCIA

Bispo D. António Barroso

IPSS - Instituição Particular de Solidariedade Social

Em 2025 o resultado líquido do exercício foi de 2.702,23€.

Estes registos, demonstram e refletem um esforço na consolidação e estabilização financeira que esta Direção tem como um dos seus principais objetivos.

O Técnico Oficial de Contas,

A Direção



Fátima Almeida

ASSOCIAÇÃO DE PROTEÇÃO A INFANCIA - BISPO D. ANTONIO BARROSO
RESULTADOS POR VALENCIAS

Ano: 2025

	APIBAB - SEDE	AP. AUTONOMIA MAGALHÃES	F. AP. AUTONOMIA FALCÃO	Sub - Total	Total
721				0,00	0,00
722	1 080,00			1 080,00	1 080,00
73				0,00	0,00
7511 / 7512	319 615,10	55 200,00	17 250,00	392 065,10	392 065,10
752	10 500,00			10 500,00	10 500,00
753	68 493,71			68 493,71	68 493,71
78	20 576,14			20 576,14	20 576,14
79	5 184,51			5 184,51	5 184,51
s/total	425 449,46	55 200,00	17 250,00	497 899,46	497 899,46
Total - 6.1	68 638,62	2 270,60	0,00	70 909,22	70 909,22
6.121	68 638,62	2 270,60		70 909,22	70 909,22
6.122				0,00	0,00
Total - 6.2	50 780,32	7 894,90	5 133,32	72 808,54	72 808,54
6.21				0,00	0,00
6.22	16 545,28	16,14	833,57	17 394,99	17 394,99
6.23	5 168,45		1 309,94	6 478,39	6 478,39
6.24	22 422,61	2 057,10	152,11	24 641,82	24 641,82
6.25	817,93		7,85	825,78	825,78
6.28	14 826,05	5 811,66	2 829,85	23 467,56	23 467,56
Total - 6.3	315 301,37	20 191,73	0,00	335 573,10	335 573,10
6.3211 / 2/3/5/6	229 065,47	16 510,00		245 595,47	245 595,47
6.3218	23 002,78			23 002,78	23 002,78
6.34	2 389,33			2 389,33	2 389,33
6.35	56 163,68	3 681,73		59 845,41	59 845,41
6.36	4 245,11			4 245,11	4 245,11
6.38	495,00			495,00	495,00
64	14 881,53			14 881,53	14 881,53
68	1 022,23			1 022,23	1 022,23
69	0,68			0,68	0,68
812	1,93			1,93	1,93
s/total	459 704,75	30 357,23	5 133,32	495 195,30	495 197,23
Total	-34 255,28	24 842,77	12 116,68	2 704,16	2 702,23
Utentes	30	4	3		37
Funcionários	15	1			16
				Resultado Líquido	2 702,23

Custo Utente / Casa Acolhimento **1 276,96**

Custo Utente / Ap. A. / F. Magalhães **632,44**

Custo Utente / Ap. A. / Falcão **673,15**

500878650

Balancete - Analítico

Ano fiscal: 2025

Todas as contas:

Do período: Abertura ao período: Apuramento

Todos os centros de custo.

Conta	Descrição da conta	Movimentos do Período		Movimentos Anuais		Saldos	
		Débito	Crédito	Débito	Crédito	Débito	Crédito
11	Caixa	53,873.87	53,635.04	53,873.87	53,635.04	238.83	
111	Caixa	53,873.87	53,635.04	53,873.87	53,635.04	238.83	
11101	Caixa	27,006.46	26,903.68	27,006.46	26,903.68	102.78	
11102	Fundo de Manéio - Cartão MG	26,867.41	26,731.36	26,867.41	26,731.36	136.05	
12	Depósitos à ordem	1,079,721.19	1,049,215.17	1,079,721.19	1,049,215.17	30,506.02	
121	Banco	1,079,721.19	1,049,215.17	1,079,721.19	1,049,215.17	30,506.02	
12101	C.G.D.-0651012244332	606.40	18.00	606.40	18.00	588.40	
12102	M.G.-030.10.16492D-7	1,083,279.79	1,033,432.17	1,083,279.79	1,033,432.17	29,847.62	
12104	BPI - 5846670000144	15,835.00	15,835.00	15,835.00	15,835.00		
13	Outros depósitos bancários	696,400.00	547,400.00	696,400.00	547,400.00	149,000.00	
131	Depósitos a prazo	696,400.00	547,400.00	696,400.00	547,400.00	149,000.00	
13115	M.G.D. PRAZO - 572.15.002309-9 - POUpança	25,000.00	25,000.00	25,000.00	25,000.00		
13116	M.G.D. PRAZO - 572.15.002325-4 - POUpança	40,000.00	40,000.00	40,000.00	40,000.00		
13118	M.G.D. PRAZO - 572.15.002590-4 - POUpança	60,000.00	60,000.00	60,000.00	60,000.00		
13119	M.G.D. PRAZO - 572.15.002592-0 - POUpança	58,000.00	58,000.00	58,000.00	58,000.00		
13120	M.G.D. PRAZO - 572.15.002641-5 - POUpança	25,400.00	25,400.00	25,400.00	25,400.00		
13121	M.G.D. PRAZO - 572.15.002926-0 - POUpança	40,000.00	40,000.00	40,000.00	40,000.00		
13122	M.G.D. PRAZO - 572.15.002950-0 - POUpança	58,000.00	58,000.00	58,000.00	58,000.00		
13123	M.G.D. PRAZO - 572.15.002952-6 - POUpança	60,000.00	60,000.00	60,000.00	60,000.00		
13124	M.G.D. PRAZO - 030-15.324822-1	181,000.00	181,000.00	181,000.00	181,000.00		
13125	M.G.D. PRAZO - 572.15.003405-4 - POUpança	38,600.00		38,600.00		38,600.00	
13126	M.G.D. PRAZO - 572.15.003419-5 - POUpança	25,400.00		25,400.00		25,400.00	
13127	M.G.D. PRAZO - 572.15.003462-5 - POUpança	66,000.00		66,000.00		66,000.00	
21	Clientes e Utentes	377,759.24	377,759.24	377,759.24	377,759.24		30.00
211	Clientes c/c - Gerais	377,759.24	377,759.24	377,759.24	377,759.24		
2111	Clientes c/c - Gerais - Nacionais	377,759.24	377,759.24	377,759.24	377,759.24		
21111	Clientes c/c - Gerais - Nacionais	377,759.24	377,759.24	377,759.24	377,759.24		
211110	Clientes c/c - Gerais - Nacionais	377,759.24	377,759.24	377,759.24	377,759.24		
211110001	INSTITUTO DA SEGURANÇA SOCIAL, I.P.	313,401.50	313,401.50	313,401.50	313,401.50		
211110002	SANDRA MARISA DORETA AFONSO	20.00	20.00	20.00	20.00		
211110003	VASCO DO NASCIMENTO AFONSO	20.00	20.00	20.00	20.00		
211110006	FATIMA CONCEIÇÃO ALEIXO VILELA	40.00	40.00	40.00	40.00		
211110007	MAURICIO PINTO	20.00	20.00	20.00	20.00		
211110008	ADRIANO HERMINIO SILVA	20.00	20.00	20.00	20.00		
211110009	PAULO MANUEL NORA DE ALMEIDA	8,400.00	8,400.00	8,400.00	8,400.00		
2111100010	ELISA CANDIDA BAPTISTA PAIVA BRAS	20.00	20.00	20.00	20.00		
2111100013	ANA PAULA BARTOLD	20.00	20.00	20.00	20.00		
2111100014	ROSA OLIVEIRA BATISTA	20.00	20.00	20.00	20.00		
2111100017	MARIA PRECIOSA ALEIXO VILELA	60.00	60.00	60.00	60.00		
2111100018	MARCOLINO AUGUSTO VILELA	60.00	60.00	60.00	60.00		
2111100019	MARCIA ALEIXO VILELA	40.00	40.00	40.00	40.00		
2111100023	ANA PAULA ALBUQUERQUE VAZ	20.00	20.00	20.00	20.00		
2111100025	PEDRO FILIPE ALVES LIMA	40.00	40.00	40.00	40.00		
2111100027	FERNANDO MANUEL CARDOSO ROSAS	60.00	60.00	60.00	60.00		
2111100028	Continente Hipermercados Sa	126.52	126.52	126.52	126.52		
2111100029	Continente Hipermercados Sa	32,814.84	32,814.84	32,814.84	32,814.84		
2111100032	Elaine dos Santos Guerra - Renda	7,800.00	7,800.00	7,800.00	7,800.00		
2111100033	Maria Amélia Pereira Gomes - Renda	1,121.38	1,121.38	1,121.38	1,121.38		
2111100034	Deolinda Soares Fonseca Pereira Dias	1,000.00	1,000.00	1,000.00	1,000.00		
2111100037	António Jorge Barbosa Coêde	40.00	40.00	40.00	40.00		
2111100045	Pinto e Cruz, S.A.	500.00	500.00	500.00	500.00		
	A transportar:	2,195,859.30	2,015,984.45	2,195,859.30	2,015,984.45	179,874.85	30.00

500878650

Balancete - Analítico

Ano fiscal: 2025

Todas as contas

Do período: Abertura ao período: Apuramento

Todos os centros de custo.

Conta	Descrição da conta	Movimentos do Período		Movimentos Anuais		Saldos	
		Débito	Crédito	Débito	Crédito	Débito	Crédito
	Transporte:	2.195.659,30	2.015.984,45	2.195.659,30	2.015.984,45	179.674,85	0,00
2111100053	Ricardo Francisco de Almeida Amora	40,00	40,00	40,00	40,00		
2111100055	Palmeira dos Santos Macedo	140,00	140,00	140,00	140,00		
2111100056	José Almeida Rodrigues	20,00	20,00	20,00	20,00		
2111100057	Fernando Afonso Borges	20,00	20,00	20,00	20,00		
2111100058	Dr. João Alves Dias	50,00	50,00	50,00	50,00		
2111100063	Acácio Artur Ferreira Pinto	40,00	40,00	40,00	40,00		
2111100064	Dr.ª Maria José Guerra Gamboa Campos	20,00	20,00	20,00	20,00		
2111100071	Maria Fernanda Freitas Silva Mota	40,00	40,00	40,00	40,00		
2111100073	José Marques da Cruz	40,00	40,00	40,00	40,00		
2111100080	António Mira de Sousa	20,00	20,00	20,00	20,00		
2111100082	União de Freguesias da Vitória, Sê, Miragaia, S.	8.000,00	8.000,00	8.000,00	8.000,00		
2111100093	Sandra Cristina Rocha e Sousa Felgueiras	20,00	20,00	20,00	20,00		
2111100096	Daniel Filipe França Neves	20,00	20,00	20,00	20,00		
2111100097	Francisco Carlos de Oliveira Lopes	20,00	20,00	20,00	20,00		
2111100104	Maria Fátima Gomes Costa Moreira	60,00	60,00	60,00	60,00		
2111100105	Zalox, Unipessoal Lda	600,00	600,00	600,00	600,00		
2111100106	CONSUMIDOR FINAL	250,00	250,00	250,00	250,00		
2111100107	JUNTA FREGUESIA CAMPANHÃ	1.500,00	1.500,00	1.500,00	1.500,00		
2111100108	SILVIA MARIA CORREIA CASTELO	30,00	30,00	30,00	30,00		
2111100109	Mind4Logistics - Consolidação e Logística Lda	165,00	165,00	165,00	165,00		
218	Adiantamentos de clientes e utentes		50,00		50,00		50,00
2181	Clientes e utentes gerais		50,00		50,00		50,00
21811	Nacionais		50,00		50,00		50,00
218110081	ASSOCIADOS		50,00		50,00		50,00
22	Fornecedores	124.561,42	124.681,42	124.561,42	124.681,42		320,00
221	Fornecedores c/c	124.561,42	124.681,42	124.561,42	124.681,42		320,00
2211	Fornecedores gerais	124.561,42	124.681,42	124.561,42	124.681,42		320,00
22111	Nacionais	124.561,42	124.681,42	124.561,42	124.681,42		320,00
221110	Fornecedores c/c - Gerais - Nacionais	124.561,42	124.681,42	124.561,42	124.681,42		320,00
2211100	Fornecedores c/c - Gerais - Nacionais	124.561,42	124.681,42	124.561,42	124.681,42		320,00
2211100001	UDIPISS - PORTO - UNIÃO DISTRIAL DAS IPSS	273,00	273,00	273,00	273,00		
2211100002	CENTROQUIMICA SOC PRODUTOS QUIMICOS	3.131,18	3.131,18	3.131,18	3.131,18		
2211100005	PUBLICO - COMUNICAÇÃO SOCIAL S A	194,82	194,82	194,82	194,82		
2211100008	MEDIAUVRE, S.A.	345,64	345,64	345,64	345,64		
2211100010	LACTOGAL - PRODUTOS ALIMENTARES S A	4.274,71	4.274,71	4.274,71	4.274,71		
2211100014	HUGO RICARDO LIMA DE SOUSA	4.171,15	4.171,15	4.171,15	4.171,15		
2211100015	FACTUS-MEGANIVEL UNIPESSOAL, LDA.	492,00	492,00	492,00	492,00		
2211100016	AUTO CAMPANHÃ, LDA.	1.399,95	1.399,95	1.399,95	1.399,95		
2211100029	F3M - INFORMATION SYSTEMS SA	123,25	123,25	123,25	123,25		
2211100034	EDP COMERCIAL - COMERCIALIZAÇÃO DE	18.334,29	18.334,29	18.334,29	18.334,29		
2211100035	AGUAS DO PORTO	4.031,89	4.031,89	4.031,89	4.031,89		
2211100058	PADEIRINHA DOCE PADARIA E CONFEITARIA	1.299,22	1.299,22	1.299,22	1.299,22		
2211100088	FRIGUARDA PRODUTOS CONGELADOS LDA	3.582,45	3.582,45	3.582,45	3.582,45		
2211100095	MARIA DE FATIMA CRUZ - MAT. ESC.	1.567,98	1.567,98	1.567,98	1.567,98		
2211100097	NOS COMUNICAÇÕES, S.A.	333,30	333,30	333,30	333,30		
2211100099	ANA VAZ - CONTABILIDADE, LDA.	5.781,00	5.781,00	5.781,00	5.781,00		
2211100113	VODAFONE PORTUGAL - COMUNICAÇÕES	3.393,86	3.393,86	3.393,86	3.393,86		
2211100114	SOGENAVE SOC GERAL ABASTECIMENTOS A	12.637,75	12.637,75	12.637,75	12.637,75		
2211100115	FRIARTE - FERNANDO GONÇALVES & FILHOS	61,50	61,50	61,50	61,50		
2211100119	FILIFE AUGUSTO ALVES DA SILVA	28.954,20	28.954,20	28.954,20	28.954,20		
	A transportar:	2.302.084,44	2.122.469,59	2.302.084,44	2.122.469,59	179.674,85	50,00

500878650

Balancete - Analítico

Ano fiscal: 2025

Todas as contas

Do período: Abertura ao período: Apuramento

Todos os centros de custo.

Conta	Descrição da conta	Movimentos do Período		Movimentos Anuais		Saldos	
		Débito	Crédito	Débito	Crédito	Débito	Crédito
	Transporte:	2.302.094,44	2.122.499,59	2.302.094,44	2.122.499,59	179.574,85	50,00
2211100120	KONE PORTUGAL - ELEVADORES, LDA.	390,00	390,00	390,00	390,00		
2211100121	HORTIDOURO - PRODUTOS HORTÍCOLAS,	2.958,34	2.958,34	2.958,34	2.958,34		
2211100130	INSTITUTO SOLDADURA E QUALIDADE	135,30	135,30	135,30	135,30		
2211100134	SHG UNIPESSOAL LDA.	417,96	417,96	417,96	417,96		
2211100135	BENÉFICA E PREVIDENTE - ASSOCIAÇÃO	697,95	697,95	697,95	697,95		
2211100136	CASA HELENA - HELENA MARINHEIRO,	2.145,00	2.145,00	2.145,00	2.145,00		
2211100140	PROJECTTIME II - SOLUÇÕES INTEGRADAS, LDA	284,50	284,50	284,50	284,50		
2211100142	CARLA MARIA FERNANDES QUEIROZ CADAVEZ	260,00	260,00	260,00	260,00		
2211100144	FORGESP FORMACAO E GESTAO EMPRESAS LDA	1.107,00	1.107,00	1.107,00	1.107,00		
2211100146	JOLIKLIN - SERVIÇOS E FRANCHISING S. LDA	1.865,47	1.865,47	1.865,47	1.865,47		
2211100147	ATD-RM - SERVIÇOS TÉCNICOS E SISTEMAS DE	2.000,00	2.000,00	2.000,00	2.000,00		
2211100148	GLORIOSO & SINGELD LDA	15.822,85	15.822,85	15.822,85	15.822,85		
2211100149	JOTAVÉJOTA SOCIEDADE TÉCNICA DE	141,45	141,45	141,45	141,45		
2211100150	FILPE PIMENTEL COELHO, UNIPESSOAL LDA	1.148,46	1.148,46	1.148,46	1.148,46		
2211100151	JULIANA APARECIDA PEREIRA	918,00	1.238,00	918,00	1.238,00		320,00
2211100152	ANA SOFIA PAIVA NUNES DOS SANTOS	160,00	160,00	160,00	160,00		
23	Pessoal	237.861,39	237.315,16	237.861,39	237.315,16		263,27
231	Remunerações a pagar	236.020,30	236.020,30	236.020,30	236.020,30		
2312	Ao pessoal	236.020,30	236.020,30	236.020,30	236.020,30		
233	Sindicatos	861,12	933,92	861,12	933,92		72,80
23301	SINDICATOS	861,12	933,92	861,12	933,92		72,80
238	Outras operações	180,47	360,94	180,47	360,94		180,47
2382	Com o pessoal	180,47	360,94	180,47	360,94		180,47
238201	Penhoras Pessoal	180,47	360,94	180,47	360,94		180,47
24	ESTADO E OUTROS ENTES PÚBLICOS	103.777,59	117.240,79	103.777,59	117.240,79		13.463,20
241	IMPOSTO SOBRE O RENDIMENTO		1,93		1,93		1,93
2413	Imposto Estimado		1,93		1,93		1,93
242	RETENÇÃO DE IMPOSTOS S RENDIMENTO	16.988,40	16.944,40	16.988,40	16.944,40		1.956,00
2421	TRABALHO DEPENDENTE	16.988,40	16.944,40	16.988,40	16.944,40		1.956,00
245	Contrib Para A Segurança Social	86.789,19	98.294,46	86.789,19	98.294,46		11.505,27
2451	Contrib Para A Segurança Social	86.789,19	98.294,46	86.789,19	98.294,46		11.505,27
26	Fundadores/Patrocinadores/Doadores/Associa	9.164,24	9.164,24	9.164,24	9.164,24		
262	Doadores em Curso	9.164,24	9.164,24	9.164,24	9.164,24		
26203	BANCO ALIMENTAR CONTRA FOME	9.164,24	9.164,24	9.164,24	9.164,24		
27	Outras contas a receber e a pagar	110.977,10	155.109,12	110.977,10	155.109,12		44.132,02
272	Devedores e credores por acréscimos	60.638,71	91.510,54	60.638,71	91.510,54		30.871,83
2721	Devedores por acréscimos de rendimentos	15.473,11	8.400,00	15.473,11	8.400,00	7.073,11	
2722	Credores por acréscimos de gastos	45.165,60	83.110,54	45.165,60	83.110,54		37.948,94
278	Outros devedores e credores	50.340,39	63.588,58	50.340,39	63.588,58		13.258,19
278001	FUNDO SEMANADA	40,00		40,00		40,00	
278005	174/2022 - NISS 12017028989 - NIF 278284043	563,50	3.839,05	563,50	3.839,05		3.245,55
278008	UTENTES	26,00	551,00	26,00	551,00		525,00
278022	VIA VERDE	22,95	22,95	22,95	22,95		
278041	123/2018 - NISS 12026444521 - NIF 275486273	283,04	283,04	283,04	283,04		
278052	142/2019 - NISS 12019081994 - NIF 263721752	579,90	579,90	579,90	579,90		
278053	166/2021 - NISS 12027973690 - NIF 262004216	1.278,96	1.278,96	1.278,96	1.278,96		
278062	165/2021 - NISS 12024460329 - NIF 278067662	968,58	968,58	968,58	968,58		
278063	148/2020 - NISS 12025653067 - NIF 295771160	815,82	1.812,25	815,82	1.812,25		1.196,43
278065	157/2021 - NISS 12083989431 - NIF 304840726	574,77	574,77	574,77	574,77		
278067	176/2022 - NISS 12072966545 - NIF 291178197	1.411,24	2.488,98	1.411,24	2.488,98		1.077,74
	A transportar:	2.748.350,71	2.620.852,08	2.748.350,71	2.620.852,08	166.707,96	68.099,33

500878650

Balancete - Analítico

Ano fiscal: 2025

Todas as contas

Do período: Abertura ao período: Apuramento

Todos os centros de custo.

Conta	Descrição da conta	Movimentos do Período		Movimentos Anuais		Saldos	
		Débito	Crédito	Débito	Crédito	Débito	Crédito
	Transporte:	2.749.350,71	2.620.652,08	2.749.350,71	2.620.652,08	169.707,96	58.098,33
278072	182/2023 - NISS 12037802001 - NIF 274688905	6.597,87	6.597,87	6.597,87	6.597,87		
278074	184/2023 - NISS 12042202781 - NIF 270261117	508,14	1.374,86	508,14	1.374,86		866,72
278075	185/2023 - NISS 12032842522 - NIF 273926594	100,47	100,47	100,47	100,47		
278077	187/2023 - NISS 12050987481 - NIF 280541435	1.491,95	1.491,95	1.491,95	1.491,95		
278078	188/2023 - NISS 12023978532 - NIF 274073048	1.246,48	1.246,48	1.246,48	1.246,48		
278080	02/2024 - NISS 11912989037 - NIF 276339568	60,32	60,32	60,32	60,32		
278081	CARTAO CONTINENTE	724,34	724,34	724,34	724,34		
278082	03/2024 - NISS 12064046361 - NIF 295182326	648,74	955,63	648,74	955,63		306,89
278083	04/2024 - NISS 12068422741 - NIF 304362387	652,59	955,63	652,59	955,63		303,04
278084	05/2024 - NISS 12026388126 - NIF 260490644	1.178,16	1.178,16	1.178,16	1.178,16		
278085	06/2024 - NISS 12024376349 - NIF 258372907	26,94	26,94	26,94	26,94		
278086	07/2024 - NISS 12031107321 - NIF 264740866	522,93	882,12	522,93	882,12		359,19
278087	10/2024 - NISS 12034672276 - NIF 266990479	421,85	1.027,63	421,85	1.027,63		605,78
278088	09/2024 - NISS 12082049774 - NIF 302620451	408,18	954,12	408,18	954,12		545,94
278089	08/2024 - NISS 12025266685 - NIF 271130474	1.204,26	1.908,24	1.204,26	1.908,24		703,98
278090	11/2024 - NISS 12031268022 - NIF 268094446	779,49	882,12	779,49	882,12		102,63
278091	12/2024 - NISS 12031394923 - NIF 286786807	990,09	1.470,20	990,09	1.470,20		480,11
278092	01/2025 - NISS 12028893767 - NIF 274824949	574,33	1.470,20	574,33	1.470,20		895,87
278093	03/2025 - NISS 12043561437 - NIF 276145453	798,30	955,63	798,30	955,63		157,33
278094	04/2025 - NISS 12032174196 - NIF 273466038	1.072,53	1.072,53	1.072,53	1.072,53		
278095	05/2025 - NISS 12041471877 - NIF 276087186	237,45	661,59	237,45	661,59		424,14
278096	PRR-RE CD3-01-12-00723 - AQUISIÇÃO	21.000,00	21.000,00	21.000,00	21.000,00		
278097	06/2025 - NISS 12038579555 - NIF 267943105	555,53	1.249,67	555,53	1.249,67		694,14
278098	07/2025 - NISS 12068978123 - NIF 289713919	419,98	882,12	419,98	882,12		462,14
278099	08/2025 - NISS 12030847329 - NIF 284020982	413,50	735,10	413,50	735,10		321,60
278100	09/2025 - NISS 12034966597 - NIF 276614607	203,83	220,53	203,83	220,53		16,70
278101	10/2025 - NISS 12066533255 - NIF 283633174	422,92	220,53	422,92	220,53	202,36	
278102	11/2025 - NISS 12050095077 - NIF 280168896	140,71	220,53	140,71	220,53		79,82
278103	12/2025 - NISS 12086148221 - NIF 307462358	243,38	220,53	243,38	220,53	22,85	
278104	13/2025 - NISS 12086148695 - NIF 307462021	212,80	220,53	212,80	220,53		7,73
278105	14/2025 - NISS 12045692311 - NIF 273100475	65,77	220,53	65,77	220,53		154,76
28	Diferimentos	4.444,25	1.209,04	4.444,25	1.209,04	3.235,21	
281	Gastos a reconhecer	4.444,25	1.209,04	4.444,25	1.209,04	3.235,21	
31	COMPRAS	28.931,42	28.931,42	28.931,42	28.931,42		
312	MATÉRIAS-PRIMAS, SUBSID E DE CONSUM	28.829,94	28.829,94	28.829,94	28.829,94		
3121	MERCADO NACIONAL	28.829,94	28.829,94	28.829,94	28.829,94		
31215	Comp Matprimas Mn - Nd	28.829,94	28.829,94	28.829,94	28.829,94		
312151	PROD. ALIMENTARES	28.829,94	28.829,94	28.829,94	28.829,94		
317	DEVOLUÇÕES DE COMPRAS	101,48	101,48	101,48	101,48		
3172	DEVOLUÇÃO MAT PRIMAS	101,48	101,48	101,48	101,48		
31725	Devolução Mat Primas - Nd	101,48	101,48	101,48	101,48		
33	MATÉRIAS-PRIMAS, SUBS E DE CONSUMO	29.018,60	28.783,89	29.018,60	28.783,89	234,91	
331	Matérias-primas	29.018,60	28.783,89	29.018,60	28.783,89	234,91	
38	RECLASSIFICAÇÃO E REGULARIZ INVENT	42.270,60	42.270,60	42.270,60	42.270,60		
383	Matérias-primas, Subsid Consumo	42.270,60	42.270,60	42.270,60	42.270,60		
38301	GÉNEROS ALIMENTARES	42.270,60	42.270,60	42.270,60	42.270,60		
41	Investimentos financeiros	3.663,06		3.663,06		3.663,06	
414	Investimentos noutras empresas	3.663,06		3.663,06		3.663,06	
4147	FCT	3.663,06		3.663,06		3.663,06	
43	Activos fixos tangíveis	604.833,63	277.749,57	604.833,63	277.749,57	527.084,06	
	A transportar:	2.901.624,47	2.773.034,93	2.901.624,47	2.773.034,93	194.146,38	65.956,84

Balancete - Analítico

Ano fiscal: 2025

Todas as contas

Do período: Abertura ao período: Apuramento

Todos os centros de custo.

Conta	Descrição da conta	Movimentos do Período		Movimentos Anuais		Saldos	
		Débito	Crédito	Débito	Crédito	Débito	Crédito
	Transporte:	2.901.624,47	2.773.034,93	2.901.624,47	2.773.034,93	194.148,38	66.556,84
433	Outros Ativos Fixos Tangíveis	766.198,61	277.749,57	766.198,61	277.749,57	488.449,64	
4332	Edifícios e outras construções	557.594,09		557.594,09		557.594,09	
4333	Equipamento básico	130.785,95		130.785,95		130.785,95	
4334	Equipamento de transporte	32.781,84		32.781,84		32.781,84	
4335	Equipamento administrativo	30.583,34		30.583,34		30.583,34	
4337	Outros activos fixos tangíveis	14.453,39		14.453,39		14.453,39	
4338	Depreciações acumuladas		277.749,57		277.749,57		277.749,57
43382	Depreciações acumuladas - Edifícios e outras		136.238,73		136.238,73		136.238,73
43383	Depreciações acumuladas - Equipamento básico		69.029,97		69.029,97		69.029,97
43384	Depreciações acumuladas - Equipamento de		32.781,84		32.781,84		32.781,84
43385	Depreciações acumuladas - Equipamento		30.105,22		30.105,22		30.105,22
43387	Outros activos fixos tangíveis		9.802,81		9.802,81		9.802,81
434	Equipamento de transporte	38.635,02		38.635,02		38.635,02	
4341	Mercado nacional	38.635,02		38.635,02		38.635,02	
43418	Mercado nacional - Isenção	38.635,02		38.635,02		38.635,02	
51	Fundos		42.822,53		42.822,53		42.822,53
5101	Fundos		42.822,53		42.822,53		42.822,53
56	Resultados transitados	190.459,92	186.955,72	190.459,92	186.955,72	3.495,20	
561	Resultados transitados	190.459,92	186.955,72	190.459,92	186.955,72	3.495,20	
56101	De Exercícios Anteriores		95.051,18		95.051,18		95.051,18
56102	2009	44.194,78		44.194,78		44.194,78	
56103	2010	14.200,57		14.200,57		14.200,57	
56104	2011	65.753,25		65.753,25		65.753,25	
56105	2012	47.947,45		47.947,45		47.947,45	
56106	2013	11.845,48		11.845,48		11.845,48	
56107	2014		25.694,07		25.694,07		25.694,07
56108	2015	6.509,39		6.509,39		6.509,39	
56109	2016		742,98		742,98		742,98
56110	2017		132,86		132,86		132,86
56111	2018		160,48		160,48		160,48
56112	2019		8.472,00		8.472,00		8.472,00
56113	2020		2.011,52		2.011,52		2.011,52
56114	2021 E SEQUINTE		54.780,55		54.780,55		54.780,55
59	Outras variações nos fundos patrimoniais	1.447,10	615.091,14	1.447,10	615.091,14	613.644,04	
593	Subsídios	1.322,79	56.081,61	1.322,79	56.081,61	54.758,91	
5931	Subsídios Atribuídos	1.322,79	56.081,61	1,322,79	56,081,61	54,758,91	
593101	CDSSS / EDIFÍCIO	122,70	3.681,61	122,70	3,681,61	3,658,91	
593102	FUNDO SOCORRO SOCIAL / EDIFÍCIO	1.200,09	31.400,00	1.200,09	31,400,00	30,200,00	
593104	VIATURA		21.000,00		21,000,00	21,000,00	
594	Doações		559.009,53		559,009,53	559,009,53	
599	Outras	124,40		124,40		124,40	
61	CUSTO DOS INVENTARIOS VENDID/M,	70.909,22	70.909,22	70.909,22	70.909,22		
612	Matérias-primas, Subsid Consumo	70.909,22	70.909,22	70.909,22	70.909,22		
62	FORNECIMENTOS E SERVIÇOS EXTERNOS	73.057,68	73.057,68	73.057,68	73.057,68		
622	F. S. E. - SERVIÇOS ESPECIALIZADOS	17.424,99	17.424,99	17.424,99	17.424,99		
6221	PSE-TRABALHOS ESPECIALIZADOS	10.532,76	10.532,76	10.532,76	10.532,76		
62215	Trabalhos Especializados - Nd	10.532,76	10.532,76	10.532,76	10.532,76		
6222	F. S. E. - SERVIÇOS ESPECIAL -PUBLICIDADE E	475,52	475,52	475,52	475,52		
62225	Publicidade E Propaganda - Nd	475,52	475,52	475,52	475,52		
6223	F. S. E. - SERVIÇOS ESPECIAL -VIGILÂNCIA E	599,11	599,11	599,11	599,11		
	A transportar:	3.980.273,62	3.977.571,39	3.980.273,62	3.977.571,39	1.189.555,33	1.189.853,10

500878650

Balancete - Analítico

Ano Fiscal: 2025

Todas as contas

Do período: Abertura ao período: Apuramento

Todos os centros de custo.

Conta	Descrição da conta	Movimentos do Período		Movimentos Anuais		Saldos	
		Débito	Crédito	Débito	Crédito	Débito	Crédito
	Transporte:	3,980,273.82	3,977,571.39	3,980,273.82	3,977,571.39	1,189,555.33	1,189,653.10
62235	Vigilância E Segurança - Nd	590.11	590.11	590.11	590.11		
6224	F. S. E. - SERVIÇOS ESPECIALIZ. HONORÁRIOS	1,848.00	1,848.00	1,848.00	1,848.00		
62245	Honorários - Nd	1,848.00	1,848.00	1,848.00	1,848.00		
6226	F. S. E. - SERVIÇOS ESPECIALIZ.- CONSERVAÇÃO	3,382.60	3,382.60	3,382.60	3,382.60		
62264	Conservação E Reparação - Is	1,931.10	1,931.10	1,931.10	1,931.10		
62265	Conservação E Reparação - Nd	1,451.50	1,451.50	1,451.50	1,451.50		
622652	N/ DEDUT. - OUTRAS VIATURAS	1,451.50	1,451.50	1,451.50	1,451.50		
6227	F. S. E. - SERVIÇOS ESPECIALIZ.-SERVIÇOS	55.60	55.60	55.60	55.60		
62274	Serviços Bancários-Isentos	55.60	55.60	55.60	55.60		
6228	F. S. E. - SERVIÇOS ESPECIALIZ.-OUTROS	540.31	540.31	540.31	540.31		
62285	Outros - Nd	540.31	540.31	540.31	540.31		
623	F. S. E. - MATERIAIS	6,583.37	6,583.37	6,583.37	6,583.37		
6231	F. S. E. - MATERIAIS - FERRAMENTAS E UTENS	3,266.92	3,266.92	3,266.92	3,266.92		
62315	Ferramentas E Utensílios Desg - Nd	3,266.92	3,266.92	3,266.92	3,266.92		
6233	F. S. E. - MATERIAIS - MATERIAL DE	3,080.98	3,080.98	3,080.98	3,080.98		
62335	Material De Escritório - Nd	3,080.98	3,080.98	3,080.98	3,080.98		
6234	F. S. E. - MATERIAIS - ARTIGOS PARA OFERTA	235.47	235.47	235.47	235.47		
62345	Artigos Para Oferta - Nd	235.47	235.47	235.47	235.47		
624	F. S. E. - ENERGIA E FLUÍDOS	24,693.07	24,693.07	24,693.07	24,693.07		
6241	F. S. E. - ENERGIA E FLUÍDOS -ELECTRICIDADE	18,334.29	18,334.29	18,334.29	18,334.29		
62415	Electricidade - Nd	18,334.29	18,334.29	18,334.29	18,334.29		
6241501	Electricidade	12,537.65	12,537.65	12,537.65	12,537.65		
6241502	Gás	5,796.64	5,796.64	5,796.64	5,796.64		
6242	F. S. E. - ENERGIA E FLUÍDOS -COMBUSTÍVEIS	2,259.53	2,259.53	2,259.53	2,259.53		
62422	GASOLEO	2,259.53	2,259.53	2,259.53	2,259.53		
624225	Gasoleo - Nd	2,259.53	2,259.53	2,259.53	2,259.53		
6243	F. S. E. - ENERGIA E FLUÍDOS -ÁGUA	4,099.25	4,099.25	4,099.25	4,099.25		
62435	Água - Nd	4,099.25	4,099.25	4,099.25	4,099.25		
625	F. S. E. - DESLOCAÇÕES, ESTADAS E	825.78	825.78	825.78	825.78		
6251	F. S. E. - DESL\EST\TRANSP.-DESLOCAÇÕES E	825.78	825.78	825.78	825.78		
62515	Deslocações E Estadas - Nd	628.60	628.60	628.60	628.60		
6251501	PESSOAL	329.90	329.90	329.90	329.90		
6251502	UTENTES	298.70	298.70	298.70	298.70		
62517	Portagens-Estacion	158.60	158.60	158.60	158.60		
625176	Portagens, Estac-Nd	158.60	158.60	158.60	158.60		
62518	Kms pagos Utiliz\Viatura- Propria	38.58	38.58	38.58	38.58		
625182	Pessoal	38.58	38.58	38.58	38.58		
6251822	Kms Pessoal-DMapa	38.58	38.58	38.58	38.58		
626	F. S. E. - SERVIÇOS DIVERSOS	23,530.47	23,530.47	23,530.47	23,530.47		
6261	F. S. E. - SERV. DIVERSOS-RENDAS E	2,400.00	2,400.00	2,400.00	2,400.00		
62615	Rendas E Alugueros - Nd	2,400.00	2,400.00	2,400.00	2,400.00		
6262	F. S. E. - SERV. DIVERSOS-COMUNICAÇÃO	3,910.27	3,910.27	3,910.27	3,910.27		
62625	Comunicação - Nd	3,910.27	3,910.27	3,910.27	3,910.27		
6263	F. S. E. - SERV. DIVERSOS-SEGUROS	2,885.09	2,885.09	2,885.09	2,885.09		
62634	Seguros - Is	2,885.09	2,885.09	2,885.09	2,885.09		
626341	Seguros-Outras Viaturas	1,285.43	1,285.43	1,285.43	1,285.43		
626344	Seguros-Multi Riscos Estab	912.65	912.65	912.65	912.65		
626346	Seguros-Outros Seguros	685.01	685.01	685.01	685.01		
6265	F. S. E. - SERV. DIVERSOS-CONTENCIOSO E	51.65	51.65	51.65	51.65		
62654	Contencioso E Notariado - Is	51.65	51.65	51.65	51.65		
	A transportar:	4,028,024.58	4,025,322.33	4,028,024.58	4,025,322.33	1,189,555.33	1,189,653.10

Balancete - Analítico

Ano fiscal: 2025

Todas as contas:

Do período: Abertura ao período: Apuramento

Todos os centros de custo.

Conta	Descrição da conta	Movimentos do Período		Movimentos Anuais		Saldo	
		Débito	Crédito	Débito	Crédito	Débito	Crédito
	Transporte:	4,028,024.58	4,028,332.33	4,028,024.58	4,028,332.33	1,188,556.33	1,188,853.10
62655	Contencioso E Notariado - Nd	15.00	15.00	15.00	15.00		
6267	F. S. E. - SERV. DIVERSOS-LIMPEZA, HIGIENE E	3,249.24	3,249.24	3,249.24	3,249.24		
62675	Limpeza, Higiene E Conforto - Nd	3,249.24	3,249.24	3,249.24	3,249.24		
6268	F. S. E. - SERV. DIVERSOS-OUTROS SERVIÇOS	11,034.22	11,034.22	11,034.22	11,034.22		
62685	Outros Serviços - Nd	11,034.22	11,034.22	11,034.22	11,034.22		
6268501	WORKSHOP/ACTIVIDADES	130.20	130.20	130.20	130.20		
6268502	PORTAGENS/ESTACION.	5.65	5.65	5.65	5.65		
6268503	VISITAS/CINEMA	231.20	231.20	231.20	231.20		
6268504	COLÓNIA FÉRIAS/ESCUTEIROS	39.00	39.00	39.00	39.00		
6268505	DESPESAS ESCOLARES	35.00	35.00	35.00	35.00		
6268506	FESTAS	263.13	263.13	263.13	263.13		
6268507	PASSEIOS/FÉRIAS	864.77	864.77	864.77	864.77		
6268508	VESTUÁRIO/CALÇADO P/ UTENTES	581.10	581.10	581.10	581.10		
6268509	ENCARGOS C/ SAÚDE	462.39	462.39	462.39	462.39		
6268510	LIMPEZA/HIGIENE	309.68	309.68	309.68	309.68		
6268511	OUTROS	1,370.89	1,370.89	1,370.89	1,370.89		
6268512	APARTAMENTO/AUTONOMIA	8,220.41	8,220.41	8,220.41	8,220.41		
63	GASTOS COM O PESSOAL	377,300.89	377,300.89	377,300.89	377,300.89		
632	REMUNERAÇÕES DO PESSOAL	302,696.59	302,696.59	302,696.59	302,696.59		
6321	PESSOAL EM GERAL	302,696.59	302,696.59	302,696.59	302,696.59		
63211	Ordenados	225,301.98	225,301.98	225,301.98	225,301.98		
63212	Subsídio De Natal	17,115.84	17,115.84	17,115.84	17,115.84		
63213	Subsídio De Férias	22,587.90	22,587.90	22,587.90	22,587.90		
63215	Diuturnidades	8,227.00	8,227.00	8,227.00	8,227.00		
63216	Retroactivos	6,461.00	6,461.00	6,461.00	6,461.00		
63218	OUTRAS REMUNERAÇÕES	23,002.78	23,002.78	23,002.78	23,002.78		
632182	Isenção Horário	1,783.78	1,783.78	1,783.78	1,783.78		
632183	Horas Extras-TrabSuplementar	108.83	108.83	108.83	108.83		
632185	Outras Remunerações	20,899.08	20,899.08	20,899.08	20,899.08		
632189	FORMAÇÃO PROFISSIONAL-ART2 NB-C)	281.09	281.09	281.09	281.09		
634	INDEMNIZAÇÕES	2,389.33	2,389.33	2,389.33	2,389.33		
6341	Indemn Cessação Contrato Trabalho	2,389.33	2,389.33	2,389.33	2,389.33		
635	ENCARGOS SOBRE REMUNERAÇÕES	68,884.19	68,884.19	68,884.19	68,884.19		
6352	Contrib Seg Social Pessoal	68,884.19	68,884.19	68,884.19	68,884.19		
636	SEGUROS DE ACID TRABALHO DOENPROF	4,835.78	4,835.78	4,835.78	4,835.78		
6362	Seg Acidentes Trabalho Pessoal	4,835.78	4,835.78	4,835.78	4,835.78		
638	OUTROS GASTOS COM O PESSOAL	495.00	495.00	495.00	495.00		
6382	MEDICINA E SEGTRAB NO TRABALHO	495.00	495.00	495.00	495.00		
63824	Medicina e SegTrabalho-Isenta	165.00	165.00	165.00	165.00		
63825	Medicina e SegTrabalho-Nd	330.00	330.00	330.00	330.00		
64	GASTOS DE DEPRECIACÃO E DE AMORTIZA	14,881.53	14,881.53	14,881.53	14,881.53		
642	ACTIVOS FIXOS TANGÍVEIS	14,881.53	14,881.53	14,881.53	14,881.53		
6422	Edifícios E Outras Construções	9,021.43	9,021.43	9,021.43	9,021.43		
6423	Equipamento Básico	5,007.77	5,007.77	5,007.77	5,007.77		
6425	EQUIPAMENTO ADMINISTRATIVO	159.38	159.38	159.38	159.38		
6427	Outros Activos Tangíveis	692.95	692.95	692.95	692.95		
68	OUTROS GASTOS	1,022.23	1,022.23	1,022.23	1,022.23		
681	IMPOSTOS	767.35	767.35	767.35	767.35		
6811	Impostos Directos	657.27	657.27	657.27	657.27		
68112	IMI	657.27	657.27	657.27	657.27		
	A transportar:	4,435,162.62	4,432,480.39	4,435,162.62	4,432,480.39	1,188,555.33	1,188,853.10

500878550

Balancete - Analítico

Ano fiscal: 2025

Todas as contas

Do período: Abertura ao período: Apuramento

Todos os centros de custo.

Conta	Descrição da conta	Movimentos do Período		Movimentos Anuais		Saldos	
		Débito	Crédito	Débito	Crédito	Débito	Crédito
	Transporte:	4.435,182.82	4.432,480.39	4.435,182.82	4.432,480.39	1,189,555.33	1,186,853.10
6812	Impostos Indirectos	1.87	1.87	1.87	1.87		
68122	IVA	1.87	1.87	1.87	1.87		
6813	Taxas	108.21	108.21	108.21	108.21		
68134	Taxas - Isentas	108.21	108.21	108.21	108.21		
688	OUTROS	254.88	254.88	254.88	254.88		
6883	Quotizações	215.32	215.32	215.32	215.32		
6885	Insuficiência Da Estimativa Para Im	6.06	6.06	6.06	6.06		
6888	Outros Não Especificados	32.60	32.60	32.60	32.60		
68884	Despesas NDocumentadas	32.60	32.60	32.60	32.60		
69	GASTOS DE FINANCIAMENTO	0.68	0.68	0.68	0.68		
691	JUROS SUPORTADOS	0.68	0.68	0.68	0.68		
6918	Outros Juros	0.68	0.68	0.68	0.68		
69184	Juros - Isentos	0.68	0.68	0.68	0.68		
72	PRESTAÇÕES DE SERVIÇOS	1,080.00	1,080.00	1,080.00	1,080.00		
722	Quotizações e Joias	1,080.00	1,080.00	1,080.00	1,080.00		
7225	Quotizações e Joias	1,080.00	1,080.00	1,080.00	1,080.00		
722501	Quotizações Sócios	1,080.00	1,080.00	1,080.00	1,080.00		
75	SUBSÍDIOS, DOAÇÕES E LEGADOS À	471,058.81	471,058.81	471,058.81	471,058.81		
751	SUBSÍDIOS DAS ENTIDADES PÚBLICAS	392,065.10	392,065.10	392,065.10	392,065.10		
7511	INSTITUTO GESTÃO FINANC.	313,401.50	313,401.50	313,401.50	313,401.50		
7512	SERE+	78,663.60	78,663.60	78,663.60	78,663.60		
752	Subsídios De Outras Entidades	9,000.00	9,000.00	9,000.00	9,000.00		
7524	SUBS. APOIO COLABORATIVO	9,000.00	9,000.00	9,000.00	9,000.00		
753	Doações, Heranças e Legados	69,993.71	69,993.71	69,993.71	69,993.71		
7531	DONATIVOS DINHEIRO	19,150.00	19,150.00	19,150.00	19,150.00		
7532	DONATIVOS ESPECIE	50,843.71	50,843.71	50,843.71	50,843.71		
78	OUTROS RENDIMENTOS	20,576.14	20,576.14	20,576.14	20,576.14		
781	RENDIMENTOS SUPLEMENTARES	8,765.08	8,765.08	8,765.08	8,765.08		
7817	RECUPERAÇÃO DESPESAS	8,765.08	8,765.08	8,765.08	8,765.08		
781703	CONSIGNAÇÃO - IRS	2,093.93	2,093.93	2,093.93	2,093.93		
781705	RESTITUIÇÃO IVA - ALIMENTAÇÃO/REPARÇÕES	6,671.15	6,671.15	6,671.15	6,671.15		
782	DESCONTOS DE PRONTO PAGAMENTO OBTID	105.12	105.12	105.12	105.12		
7824	DesOPP-Sem Reglva	105.12	105.12	105.12	105.12		
787	RENDIMENTOS INVEST NÃO FINANCEIR	8,835.12	8,835.12	8,835.12	8,835.12		
7878	Outros Rendimentos	8,835.12	8,835.12	8,835.12	8,835.12		
787801	RENDA - Rua S. Roque da Lameira	1,035.12	1,035.12	1,035.12	1,035.12		
787802	RENDA - Rua Nova de S. Crispim	7,800.00	7,800.00	7,800.00	7,800.00		
788	OUTROS	2,870.82	2,870.82	2,870.82	2,870.82		
7883	Imputação De Subsídios Para Investi	1,347.58	1,347.58	1,347.58	1,347.58		
7888	Outros Não Especificados	1,523.24	1,523.24	1,523.24	1,523.24		
78881	Outros Não Especificados	1,523.24	1,523.24	1,523.24	1,523.24		
79	JUROS, DIVIDEN OUT RENDIM SIMILARES	5,184.51	5,184.51	5,184.51	5,184.51		
791	JUROS OBTIDOS	5,184.51	5,184.51	5,184.51	5,184.51		
7911	De Depósitos	5,184.51	5,184.51	5,184.51	5,184.51		
81	Resultado líquido do período	594,303.26	597,805.49	594,303.26	597,805.49		2,702.23
811	Resultado antes de impostos	528,134.75	528,134.75	528,134.75	528,134.75		
812	Imposto sobre o rendimento do período	1.93	1.93	1.93	1.93		
81212	TA	1.93	1.93	1.93	1.93		
818	Resultado líquido	66,168.58	68,868.81	66,168.58	68,868.81		2,702.23
	A transportar:	5,527,730.98	5,527,730.98	5,527,730.98	5,527,730.98	1,189,555.33	1,189,555.33

500878650

Balancete - Analítico

Ano fiscal: 2025

Todas as contas

Do período: Abertura ao período: Apuramento

Todos os centros de custo.

Conta	Descrição da conta	Movimentos do Período		Movimentos Anuais		Saldos	
		Débito	Crédito	Débito	Crédito	Débito	Crédito
	Transporte:	5,527,730.98	5,527,730.98	5,527,730.98	5,527,730.98	1,189,555.33	1,189,555.33
	Total:	5,527,730.98	5,527,730.98	5,527,730.98	5,527,730.98	1,189,555.33	1,189,555.33

Assinado por: ANA PAULA ALBUQUERQUE VAZ

Num. de identificação: 06528470

Data: 2026.03.09 10:58:09+00'00"

Certificado por: Ordem dos Contabilistas

Certificados

Atributos certificados: Membro da OCC n.º 17438


 OCEM
 dos CONTABILISTAS
 CERTIFICADOS

500878650-ASSOCIAÇÃO PROTEÇÃO A INFANCIA BISPO D. ANTONIO BARROSO

DEMONSTRAÇÃO INDIVIDUAL DOS RESULTADOS POR NATUREZAS ESNL
PERÍODO FINDO EM 31 DE DEZEMBRO DE 2025

Página: 1 de 1

Unidade monetária: Euro

Rendimentos e Gastos	Notas	Períodos	
		31/12/2025	31/12/2024
Vendas e serviços prestados		1 080,00	780,00
Subsídios, doações e legados à exploração		471 058,81	449 197,13
Variação nos inventários de produção		0,00	0,00
Trabalhos para a própria entidade		0,00	0,00
Custos das mercadorias vendidas e das matérias consumidas		-70 909,22	-55 706,50
Fornecimentos e serviços externos		-72 808,54	-74 444,82
Gastos com o pessoal		-135 573,10	-300 169,11
Ajustamentos de inventários (perdas/reversões)		0,00	0,00
Imparidades das dívidas a receber (perdas/reversões)		0,00	0,00
Provisões (aumentos/reduções)		0,00	0,00
Provisões específicas (aumentos/reduções)		0,00	0,00
Outras imparidades (perdas/reversões)		0,00	0,00
Aumentos/reduções do justo valor		0,00	0,00
Outros rendimentos		20 576,14	39 086,26
Outros gastos e perdas		-1 022,23	-1 035,20
Resultado antes de depreciações, gastos de financiamento e impostos		12 401,86	57 707,36
Gastos/reversões de depreciação e de amortização		-14 883,53	-25 478,57
Resultado operacional (antes de gastos de financiamento e impostos)		-2 479,67	32 228,79
Juros e rendimentos similares obtidos		5 184,51	3 700,57
Juros e gastos similares suportados		-0,68	0,00
Resultado antes de impostos		2 704,16	35 929,36
Imposto sobre o rendimento do período		-1,93	0,00
Resultado líquido do período		2 702,23	35 929,36


Direção,

O Contabilista Certificado,



Licenciado a: 506179749 - Ana Vaz Contabilidade Unipessoal, Lda.

Assinado por: ANA PAULA ALBUQUERQUE VAZ

Núm. de identificação: 06528470

Data: 2026.03.09 09:58:24+00'00"

Certificado por: Ordem dos Contabilistas

Certificados

Atributos certificados: Membro da OCC nº 17438





500878650-ASSOCIAÇÃO PROTEÇÃO A INFANCIA BISPO D. ANTONIO BARROSO

BALANÇO INDIVIDUAL EM 31 DE DEZEMBRO DE 2025 ESNE

Página 1 de 1
Unidade monetária: Euro

Rubricas	Períodos	
	31 Dezembro 2025	31 Dezembro 2024
ATIVO		
Ativo não corrente		
Ativos fixos tangíveis	527.084,06	461.065,92
Bens do património histórico e cultural	0,00	0,00
Ativos intangíveis	0,00	0,00
Investimentos financeiros	3.663,06	3.663,06
Fundadores/beneméritos/patrocinadores/doadores/associados/membros	0,00	0,00
Total ativo não corrente.....	530.747,12	464.728,98
Ativo corrente		
Inventários	234,91	145,07
Créditos a receber	0,00	0,00
Estado e outros entes públicos	0,00	0,00
Fundadores/beneméritos/patrocinadores/doadores/associados/membros	0,00	0,00
Diferimentos	3.285,21	1.209,01
Outros ativos correntes	7.073,11	1.815,58
Caixa e depósitos bancários	178.674,85	237.007,96
Total ativo corrente.....	190.218,08	240.177,62
Total do ativo	720.965,20	704.906,60
FUNDOS PATRIMONIAIS E PASSIVO		
Fundos patrimoniais		
Fundos	42.822,53	42.822,53
Excedentes técnicos		0,00
Reservas		0,00
Resultados transferidos	3.495,20	-30.424,55
Excedentes de revalorização		0,00
Ajustamentos/outras variações nos fundos patrimoniais	613.644,04	593.591,62
	659.957,77	597.389,59
Resultado líquido do período	2.702,23	35.929,36
Total dos fundos patrimoniais	656.660,00	633.318,95
PASSIVO		
Passivo não corrente		
Provisões	0,00	0,00
Provisões específicas	0,00	0,00
Financiamentos obtidos	0,00	0,00
Outras dívidas a pagar	0,00	0,00
Total passivo não corrente.....	0,00	0,00
Passivo corrente		
Fornecedores	320,00	0,00
Estado e outros entes públicos	13.716,47	12.340,86
Fundadores/beneméritos/patrocinadores/doadores/associados/membros	0,00	0,00
Financiamentos obtidos	0,00	0,00
Diferimentos	37.945,94	0,00
Outros passivos correntes	13.308,19	59.246,62
Total passivo corrente.....	65.290,60	71.587,48
Total do passivo	65.290,60	71.587,48
Total dos fundos patrimoniais e do passivo	720.965,20	704.906,60


 a Duração,



licenciada a: 106429719 - Ana Vaz Contabilística Unipessoal, Lda.



O Contabilista Certificado,

Assinado por: ANA PAULA ALBUQUERQUE VAZ
 Num. de identificação: 06528470
 Data: 2026.03.09 10:33:45+00'00"
 Certificado por: Ordem dos Contabilistas
 Certificados
 Atributos certificados: Membro da OCC nº 17438

